



**TRABAJO FIN DE GRADO**  
**GRADO EN RELACIONES INTERNACIONALES**  
**CURSO ACADÉMICO 2023-2024**  
**CONVOCATORIA JUNIO/JULIO.**

**Relaciones económicas entre China y África: Zambia y Angola**

AUTOR(A): Fuila, Dankloff Concepción

DNI (o documento equivalente, indicar en su caso): NIE: X5865770B

TUTOR(A): Bordón Ojeda, Marisa

En Madrid, a 3 de septiembre de 2024

## **ÍNDICE**

<b>INTRODUCCIÓN.</b>	<b>3</b>
<b>DESARROLLO</b>	<b>4</b>
<b>1. Objeto de estudio.</b>	<b>4</b>
<b>2. Marco teórico.</b>	<b>5</b>
<b>3. China</b>	<b>6</b>
<b>3.1 Antecedentes y Actualidad de China.</b>	<b>6</b>
<b>3.2 Retos demográficos de China.</b>	<b>8</b>
3.2.1 Crecimiento de la clase media.	8
3.2.2 Tierra cultivable.	9
<b>4. África.</b>	<b>10</b>
<b>4.1 Visión global histórica</b>	<b>10</b>
<b>4.2 Angola</b>	<b>11</b>
4.2.1 Contexto del país.	11
<b>4.3 Zambia</b>	<b>13</b>
4.3.1 Contexto del país	13
<b>5. Relaciones Comerciales</b>	<b>15</b>
<b>5.1 Antecedentes de las Relaciones Comerciales entre China y África.</b>	<b>15</b>
<b>5.2 Exportaciones e importaciones de China</b>	<b>16</b>
<b>5.3 Exportaciones e importaciones de Angola</b>	<b>17</b>
_____	18
_____	18
_____	19
<b>5.3 Exportaciones, Importaciones de Zambia</b>	<b>19</b>
<b>6. Inversión en Infraestructuras</b>	<b>21</b>
<b>6.1 One Belt One Road</b>	<b>21</b>
<b>6.1.2 Proyectos OBOR en África</b>	<b>21</b>
<b>6.2 Inversiones chinas en África.</b>	<b>23</b>
<b>6.3 Inversiones chinas en Zambia y Angola</b>	<b>24</b>
6.3.1 Inversiones en Angola	24
6.3.2 Inversiones en Zambia	25
<b>7. Deuda</b>	<b>27</b>
<b>7.1 Deuda de Angola</b>	<b>28</b>
<b>7.2 Deuda de Zambia</b>	<b>30</b>
<b>8. Algunas consecuencias de las relaciones económicas de Angola y Zambia</b>	<b>31</b>
<b>9. Conclusiones</b>	<b>32</b>
<b>Anexo I</b>	<b>35</b>

## INTRODUCCIÓN.

El presente trabajo tiene como objetivo analizar las relaciones económicas entre China y África subsahariana, concretamente las relaciones económicas respecto a dos potencias africanas; Angola y Zambia. Con el fin de arrojar luz sobre la posición neocolonialista de China.

Desde un punto de vista académico, el análisis del tema tiene como objetivo profundizar y detallar las perspectivas globales de China en África a partir un punto de vista objetivo y empírico, demostrando mediante datos y fuentes oficiales, la disparidad de teorías y opiniones que se han generado en torno a la presencia de China en el continente africano entre otras por la explotación de sus recursos naturales.

La metodología del presente trabajo se realizará mediante una perspectiva interdisciplinar, analizando la presencia de China en Zambia y Angola a través de distintos indicadores; económicos, sociales, políticos, ambientales y tecnológicos. Los indicadores se han escogido teniendo en cuenta las perspectivas teóricas de Wallerstein y Moyo, teorías a la luz de las cuales se aportarán elementos para aclarar si hay indicios de neocolonialismo en la presencia china en los países.

Desde el punto de vista personal, la investigación de un tema tan relevante en la geopolítica actual se basa en analizar premisas y opiniones sobre la cuestión de China en África desde distintas representaciones, para poder llegar a una propia. La elección de Zambia y Angola se explica en entender la visión africana general sobre la presencia del gigante asiático y a su vez, de manera más específica, la perspectiva de Dambisa Moyo, economista zambiana, que tiene una clara opinión sobre el debate en cuestión.

En el punto uno expondremos el objetivo del trabajo, en el punto número dos, expondremos los aspectos teóricos de dos autores de visiones opuestas sobre las relaciones económicas internacionales, que servirán de guía en el análisis. En el punto número tres, analizaremos los antecedentes de China, la actualidad y la razón por la cual se encuentra en una búsqueda constante de recursos naturales. En el punto número cuatro, hablaremos de África, detallaremos una visión global de África y por qué la maldición de los recursos naturales lleva sentenciando a África durante décadas. Expondremos e introduciremos a Zambia y Angola para posteriormente examinar cuál es el interés que tiene China en estos países y, el interés de estos países por mantener a China como un socio bilateral muy significativo. Más adelante, veremos las inversiones del gigante asiático en el continente, una de las iniciativas más trascendentales que se han llevado a cabo y como los países africanos están reaccionando a ello. Entre tanto, el endeudamiento generalizado es una cuestión que preocupa, las vastas cantidades de dinero que deben los países africanos a China muestran una realidad cuestionable sobre sus intenciones en África.

## DESARROLLO

### 1. Objeto de estudio.

El objetivo de estudio del presente trabajo se puede resumir en la relación económica entre países. En concreto de China y dos países africanos. A partir de esta premisa, expondremos la intervención de China teniendo en cuenta dos visiones distintas sobre la idea de neocolonialismo y lo que puede suponer la presencia de China en África. Según Wallerstein, el neocolonialismo se da mediante el capital y las inversiones. Es decir, las potencias centrales aprovechan su superioridad económica para invertir en estos países y poder controlar sectores estratégicos. Por otro lado, mediante la deuda conseguirían mantener la dependencia económica en ellos para asegurarse la producción de recursos naturales.

Dambisa Moyo cree que el neocolonialismo se sigue dando hoy en gran medida por la intervención en la política nacional de los países, imponiendo condiciones económicas que limitan la capacidad soberana de los países, es decir, no sólo es la financiación y el capital lo que perpetua el neocolonialismo, sino las decisiones y condiciones políticas que se imponen a los estados periféricos.

Examinaremos los siguientes indicadores que nos ayudarán a arrojar luz en África; IED, stock de deuda, indicadores cualitativos relacionados con las decisiones de los gobiernos, así como el balance comercial a través de las exportaciones e importaciones.

A lo largo de la historia, y sobre todo si nos fijamos en las dos últimas décadas, hemos podido observar el resurgimiento de la potencia asiática, China. Su crecimiento económico, cuánto menos sorprendente, ha generado opiniones dispares sobre sus pretensiones para conseguir el liderazgo económico mundial.

Cambiar el estatus quo del mundo no es tarea fácil. El gigante económico debe abrirse paso a nuevos mercados y proyectos para conseguir perpetuarse en el poder. Por esta razón, sus círculos concéntricos se están expandiendo.

Existe una razón por la cual China está actuando de esta manera; la obtención de recursos naturales para poder mantener su ritmo de desarrollo. Ramón Tamames afirmó que África tiene las materias primas que China necesita: petróleo de Angola, cobre de Zambia, maderas de Congo, hierro y oro de Sudáfrica y platino de Zimbabue. (Kabunda, M., & Bello, I. 2007)

Aquí es donde entra África subsahariana y el interés de mantener relaciones económicas globales con estos países. Siendo África el continente con mayor diversidad de recursos naturales, el objetivo de China no sorprende. (Ramdoo, I, 2019).

Sin embargo, los intereses chinos están levantando sospechas en la comunidad internacional. El pasado colonial de las potencias del África subsahariana y la tendencia por parte de occidente de la explotación de recursos está derivando a acusaciones neocolonialistas por parte de China.

Hoy en día, África es el continente con mayor diversidad de recursos naturales, así lo afirma Isabel Ramdoo en su artículo "El África de los recursos naturales". El continente tiene más del 20% de las tierras cultivables de todo el mundo, alrededor del 80% del coltán, 45% de diamantes, 70% de tántalo, 60% de cobalto. (Ramdoo, I, 2019).

Además, la autora del artículo menciona otro de los datos más importantes que nos servirán para el análisis del debate que gira en torno a la explotación de los recursos de África y es que la demanda de energía no llega al 5% de consumo mundial total, sin embargo, su población total es del 17%.

El crecimiento económico de un país está muy ligado a su industria y a la capacidad de producir bienes y servicios, es decir su diversificación económica.

La maldición de los recursos o “*resource curse*” es un tema que viene tratado por muchos autores, (D. Sachs, 2001), (Warner 2001), o (Rapanyane, 2021), una paradoja que viene a explicar como la abundante cantidad de recursos naturales en países en vías de desarrollo, impiden justamente esto, su desarrollo, mientras que en los lugares en los que estos recursos no se hallan apenas, crecen económicamente y se desarrollan a mayor medida.

Esto se explica primariamente porque las economías de los países que dependen de estos recursos como pueden ser de los recursos mineros son verdaderamente vulnerables, ya que dependen a su vez de los volátiles de las materias primas. Esto termina por aumentar las tensiones, la corrupción, etc. No es solo esto, hay actividades que no se terminan de desarrollar debido a la especialidad a sectores específicos que afrontan los países en el contexto internacional. En conclusión, es muy difícil generar valor de la exportación de bienes y servicios y se perpetua el desarrollo.

Las materias primas son el eje y el motor de crecimiento de la economía, siguiendo a la autora del libro “El ganador se queda con todo” y “Cuando la ayuda es el problema” de Dambisa Moyo, China y EE. UU. son los dos mayores consumidores de materias primas en el mundo (Moyo, 2013).

## **2. Marco teórico.**

De acuerdo con la RAE, neocolonialismo es el predominio o influencia de antiguas potencias coloniales, empresas internacionales o empresas que son muy poderosas sobre antiguas colonias o países con economías débiles. Según Britannica, la enciclopedia británica, también se entiende como el control de los países menos desarrollados por los países desarrollados a través de medios indirectos

Immanuel Wallerstein (1930-2019), uno de los sociólogos más importantes de finales del siglo XX y principios del siglo XXI, explicaba el capitalismo como un sistema basado en un desequilibrio estructural por el cual los países más desarrollados, lo que el denominará como “centrales”, explotarán aquellos países en vías de desarrollo o menos desarrollados “periféricos o semiperiféricos” para seguir inmortalizados en el poder. Esto lo conseguirían por medio de la explotación de las materias primas y productos de los países periféricos. Esta teoría se conocerá como Sistema Mundo o capitalismo. Los países periféricos son aquellos países en desarrollo o menos desarrollados dominados y dependientes de los países centrales mientras que los países semiperiféricos tienen una posición intermedia, son explotados por los centrales, pero explotan a los periféricos. (Wallerstein, 2011)

En el Sistema-mundo por lo tanto las naciones centrales venden los productos obtenidos mediante las naciones periféricas con un valor agregado, mientras que las naciones semi-periféricas, también venderían la producción a un precio más elevado, pero están en desventaja con los países del centro.

Por lo tanto, China ¿Dónde se encuentra?, ¿Es un país de la semiperiferia o es una nación central? La búsqueda del liderazgo mundial es una característica de las naciones centrales. Si bien 60 años atrás el país se encontraba sumido en una semiperiferia, hoy en día sería complicado clasificarlo en uno de ellos. (Beens, 2018).

La relación que existe entre los países avanzados y periféricos está basada en una relación desigual determinada por la explotación económica y el intercambio desigual. Los países periféricos, por un lado, suministrarían las materias primas necesarias para que los países centrales se desarrollen en capital mientras tanto los países periféricos dependen de las inversiones de las economías centrales.

La prioridad del Sistema Mundo es generar y acumular capital. El Sistema Mundo Capitalista se compone, por un lado, de un gran mercado y además de diversas estructuras políticas que serán los Estados. Para que este sistema se mantenga, se parte de una base de que existe un mercado muy heterogéneo, zonas diversas que también suponen diferencias significativas en el intercambio de sus bienes, así como de sus flujos de capital y trabajo.

El Sistema Mundo por lo tanto se nutre de un intercambio desigual que beneficia al centro, a los países centrales. (Osorio, J. 2015).

Esto parte de la siguiente premisa y es que se transfiere el valor de las periferias a los centros debido a que las economías en desarrollo exportan bienes con bajo valor agregado y reciben por lo tanto menos ingresos mientras que los países centrales muchas veces transforman esos bienes en productos más valiosos que le proporcionan mayores ganancias y ventajas en los procesos productivos industriales. Dichos procesos se dan en el mercado mundial perpetuando el subdesarrollo y el beneficio de los países centrales. (Osorio, J. 2015).

Immanuel Wallerstein comprende el neocolonialismo como una continuación de la explotación de las economías periféricas, pero a través de otros mecanismos basadas en la deuda y las inversiones extranjeras. (Wallerstein, 2011).

Mientras tanto, Dambisa Moyo, analista de la macroeconomía mundial, conocida por, entre otras cuestiones, tener una vertiente innovadora sobre las ayudas en África y la presencia de China en el continente, es una fiel defensora del desarrollo económico que puede traer la presencia de China en África.

Dambisa Moyo observa el neocolonialismo criticando la ayuda exterior que propicia la dependencia económica. Para la autora, el neocolonialismo se implanta a través las influencias políticas que ejercen los países desarrollados sobre los países en desarrollo.

Las relaciones de China con África se resumen en un trato de “win-win” en la que la inversión en infraestructuras en el país puede lograr su desarrollo. Dejando claro que la responsabilidad de las relaciones entre China y África es de los propios gobiernos africanos y que los propios dirigentes de los países deben mirar por sus naciones y por el cumplimiento de la normativa en relación con los derechos humanos y el medio ambiente.

Por otro lado, afirma que la productividad y la mano de obra son esenciales para el desarrollo económico del país, y las previsiones de mayor crecimiento de población se encuentran en el continente asiático y africano. Según el autor (Kashiwase, 2015), en 2100 más del 80% de la población vivirá en África o Asia. Se estima también que la región que más rápido crecerá entre 2015 y 2050 sea el continente africano. Países como Nigeria, Etiopía o República Democrática del Congo se encontrarán dentro de los países más poblado del mundo. (Mena, 2022).

### **3. China**

#### **3.1 Antecedentes y Actualidad de China.**

Desde la reforma de China de 1978, el país no ha dejado de crecer. A partir de este momento, el país planea en una profunda reforma económica que explicará la situación geopolítica actual del gigante asiático.

La externalización y la liberalización económica puntarán las intenciones del país respecto al novedoso camino que tomarán sus objetivos. Empezando por favorecer la propiedad privada y concluyendo por aceptar que, para actualizarse y conseguir el desarrollo económico esperado, debe extender las relaciones estratégicas con el mundo capitalista para conseguir recursos y desarrollo tecnológico. (Fanjul, E. 2008).

Siguiendo esta nueva visión, pasó de ser un país que exportaba 20.600 millones de dólares en 1978 a casi 3 mil millones de euros en 2021, convirtiéndose en el mayor exportador del mundo. Por otro lado, atrajo inversión extranjera, en un comienzo, deslocalizaciones de industrias de otros países. En 1983 había recibido 916 millones de dólares, en 2007, 74.800 millones y hoy la cantidad no llega a los 189 millones de dólares. (Fanjul, E. 2008).

Según datos del FMI, China ha sido el país que ha aportado mayor crecimiento mundialmente, con un 35% del PIB nominal mundial, convirtiéndose en el mayor país que aporta al motor global. (Fondo Monetario Internacional, 2023).

La entrada de China en 2001 a la Organización Mundial del Comercio fue uno de los acontecimientos más trascendentales para el comercio multilateral. Principalmente, porque supuso el acceso de muchos países a productos baratos, las ventas al exterior pasaron de crecer en el período del 2001 hasta el 2007 un 22,5%.

Si comparamos el crecimiento que ha habido desde su incorporación en el 2001 hasta el año 2021, 20 años después, el crecimiento de las exportaciones se ha incrementado en un 95% como podemos ver reflejada en la Ilustración 1.

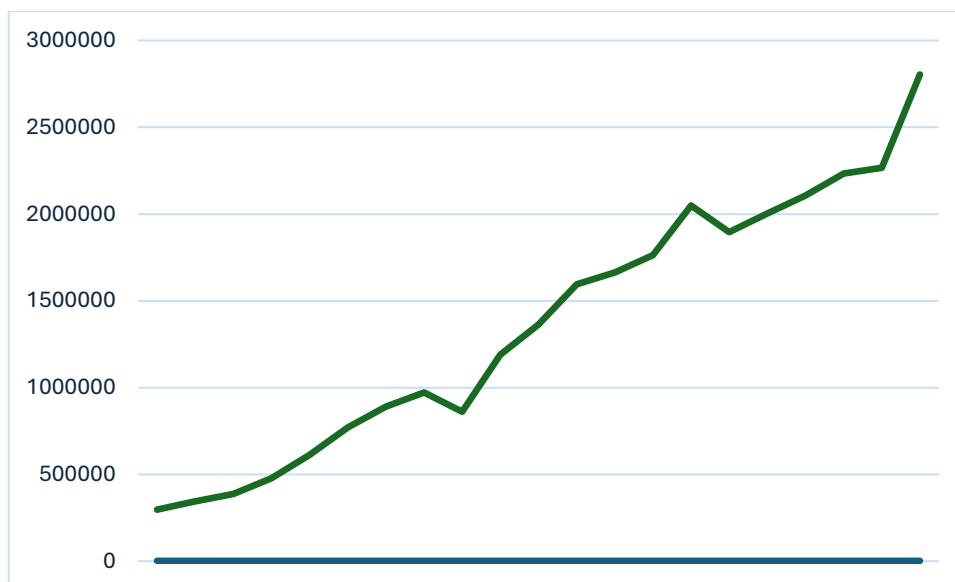


Ilustración 1 Aumento de las exportaciones de China (2001-2021) en miles de €. Fuente: (Datosmacro.org, 2022) Elaboración propia.

Cuando China entra a la OMC también cambia definitivamente su posición internacional. Paso de ser una potencia pobre a la mayor productora mundial que trastocaría el estatus quo del mundo que conocemos. Su posición originaria en el General Agreement on Tariffs and Trade (*GATT*), se confirmó con la entrada a la OMC y su integración económica se terminó por consolidar. (Quiroga, 2009)

La realidad es que en 2008 China seguía basándose en el control del Estado de las distintas instituciones. Esta razón es importante para entender porque para muchos países asiáticos, la resolución que tuvo china a la crisis del 2008 se ve como un ejemplo de liderazgo económico. De acuerdo con (Xulio Ríos, 2009), director del Observatorio de la Política China, la política de control macroeconómica del país se basaría en dos aspectos clave que le harían ganar fama internacional; por un lado, mantener la inflación y, por otro lado, perpetuar el crecimiento económico.

Algunos ejemplos de medidas destacables que llevó a cabo el gobierno chino para el manejo de la inflación fueron; eliminar el trato fiscal a las empresas extranjeras, con el fin de conseguir recaudo fiscal, a la subvención de subsidios y al control de precios. Otra medida

significativa fue restringir las inversiones en industrias contaminantes. En definitiva, supuso mantener y limitar el aumento de la inflación, estabilizar los precios y prevenir el descenso económico. (Quiroga, 2009)

El milagro chino es conocido como la estrategia llevada a cabo por el gobierno de China para conseguir posicionarse actualmente como la Segunda Potencia Económica. Sin embargo, a pesar de haber superado en 2022 a Estados Unidos respecto a productividad y niveles de vida, hablamos del PIB basado en la paridad del poder adquisitivo (PPA). China llegó a los 30.000 millones de USD mientras que Estados Unidos se mantuvo alrededor de los 25.000 USD. (Dong & Xia, 2023)

Después de la llegada del Covid-19 y la política de China de “COVID cero” el país ha sufrido una Crisis Inmobiliaria, inflación y también un descenso en el crecimiento económico del país. Lo que muchos expertos han llegado a comparar con la experiencia de Japón a finales del siglo XIX. (Dong & Xia, 2023)

### 3.2 Retos demográficos de China.

China es uno de los países con mayor extensión en superficie terrestre, es el tercer país más grande del mundo con 9 millones y medio de km<sup>2</sup> y con más de 1.000 millones de personas. Siendo la segunda potencia económica con mayor crecimiento del PIB, su posición hegemónica la está perpetuando, alcanzando su objetivo de posicionarse como la mayor potencia económica del mundo. (Hernández, 2019).

Para lograr dicho objetivo, tiene que conseguir superar una serie de retos demográficos; El abastecimiento del ritmo de vida de la población china, la fuerza laboral, la migración de la población de las áreas rurales por las precarias condiciones y el envejecimiento de la población.

En 2021, hay más personas envejecidas, alrededor del 18,70% de la población en comparación con el grupo de nacidos que representaba el 17,95% de la población y aunque se hayan puesto en marcha políticas a favor del incremento de la natalidad. China lleva 8 años de descenso del crecimiento de la población mientras que India se corona como el país más poblado del mundo. (National Bureau of Statistics of China, 2021).

China debe mantener la paz incrementando su presencia y su incremento económico para poder seguir abasteciendo a una población numerosa. Debe expandirse internacionalmente, y conseguir los recursos necesarios para el crecimiento de una clase media que crece y demanda más productos.

#### 3.2.1 Crecimiento de la clase media.

Como dijo Dambisa Moyo en su libro “El ganador se queda con todo” ya en 2013, la mejora económica de China se traduce en una mayor demanda de materias primas y recursos básicos. Una población más rica, demandará, en definitiva, más y mejores recursos. (Moyo, 2013).

Desde la década anterior se hablaba de un crecimiento de la población rica y de la creación de una clase media mucho mayor. En 2023, China fue el país que albergaba mayor población de clase media, fue este ascenso que el propició el desarrollo económico de China. Actualmente sigue siendo así, la clase media es uno de los medios que genera mayor demanda dentro del país. (Dezan Shira & Associates, 2023)

Es una realidad, el 14º Plan Quinquenal tiene como objetivo impulsar una clase media que tiene previsiones de seguir creciendo. Esto se conseguirá mediante una serie de políticas y objetivos. (Huld & Interesse, 2023) <sup>1</sup>

---

<sup>1</sup>Arendse Huld y Giulia Interesse. “La clase media china: crecimiento, política y consumo”. *China Briefing* (2023) <https://www.china-briefing.com/news/la-clase-media-china-crecimiento-politica-y-consumo/>



Según datos del Boston Consulting Group, en adelante, (*BCG*) en su Informe de consumidor futuro de China del año 2024, se espera que para 2030 en China haya 80 millones de individuos más de clase media que pasarían a representar el 40% de la población total de China. (BCG Boston, 2023)

Otro de los retos que enfrenta el país es la ola urbanizadora. En 2005 China había llegado a una tasa de urbanización del 41%, siguiendo las predicciones del *McKinsey Global Institute*. Para el año 2025, China consiguió el 64,72% de tasa de urbanización lo que equivaldría a un aumento en 400 millones de personas. (Huld & Interesse, 2023)

### 3.2.2 Tierra cultivable.

China cuenta con un 12% del total de tierra cultivable, mientras que por ejemplo India, que ha superado en 2023 a China en población, cuenta con alrededor del 50% de tierra cultivable. (Moyo, 2013)

Teniendo en cuenta esta información, las zonas de tierra cultivable en China han disminuido año tras año desde finales de los años 90. Por hacernos una idea, China en 2014 contaba con un 12,3% de tierra cultivable. La última década ha variado en un punto y según un informe del Ministerio de Agricultura, Pesca y Administración de abril de 2023, el porcentaje de tierra cultivable en China era de un 9%. (Moyo, 2013)

Aunque esta situación lleva siendo un problema visible en China desde años anteriores, la limitación de poder alimentar al segundo país con mayor población mundial es imperativo para seguir creciendo económicamente. (Ministerio de Agricultura, Pesca y Alimentación, 2023)

Si bien tener menos tierra equivale a una menor producción interna lo que equivale a su vez a un posible problema para hacer frente a la demanda de una población muy amplia, China lleva más de 20 años buscando como afrontar esta problemática que no para de crecer.

Por esta razón, China se ha dedicado a la compra y el alquiler de tierras cultivables en África y América del Sur. Aunque Asia y Europa sean los continentes con mayor tierra cultivable también son los continentes con mayor densidad de población. Lo que se traduce en una menor cantidad de superficie que otras regiones que tienen menos tierra cultivable pero también menos densidad de población.

Según datos de (FAO, 2019) si miramos por países, India es el país con mayores hectáreas de tierra cultivable, alrededor de 170.000 de hectáreas. Le sigue EE. UU. con 160.000 millones de ha, China con 140 millones de ha, Rusia, Brasil, (Santayana, 2021)

Este elemento y los derechos de propiedad sobre las tierras son dos de las razones más importantes en el análisis de China y su búsqueda de recursos naturales en África y América del sur. Entre otras razones, para alimentar a una población que no para de crecer. El International Property Rights Index (IPRI), (“Índice Internacional de los Derechos de la Propiedad”) evalúa los derechos de propiedad y su protección. Dentro del IPRI se analizan varios elementos, entre ellos el registro de propiedad, independencia judicial o la protección de patentes. En el reporte anual, explica por regiones como la mayoría de los países del continente africano como Angola o Zambia, también países de América Latina, las propiedades forman parte del gobierno. En Estados Unidos, uno de los países más altos en el IPRI, el acceso y la propiedad es privada por lo que existe un alto nivel de protección de los derechos de propiedad (Levy-Carciente, 2022)

---

El 14º Plan Quinquenal (2021-2025) tiene como objetivo el desarrollo económico y social en distintos ámbitos. Entre otros, la inversión en infraestructuras de las zonas más desarrolladas, así como promover la distribución de la riqueza y reducir las desigualdades con el fin de aumentar la clase media sustancialmente para el 2035. Como resultado, las personas con ingresos más alto estarán sujetos a mayores impuestos y las personas con menos ingresos, tendrán cargas fiscales menores.

Es más fácil, por lo tanto, negociar de gobierno a gobierno sobre las condiciones de las tierras de un país, que llegar a un acuerdo con pequeños propietarios de las tierras. Y por ser más específicos, el continente que tiene los derechos de propiedad más débiles tanto en tierras, pero también en infraestructuras es África que cuenta con 1/3 de la tierra cultivable disponible en el mundo. Por esta razón, dentro de las estrategias de gigante asiático la negociación directa con los Gobiernos Centrales facilita la formación de proyectos de infraestructuras, agricultura, etc. (Moyo, 2013)

Cuando se hace referencia a un país, o en este caso a un continente que mantiene los derechos de propiedad más débiles, se refiere a que las medidas legales para proteger al individuo son insuficientes. (de Felipe, 2021).

Es una realidad que en los países donde los derechos de propiedad son débiles, se puede llevar a cabo fácilmente la expropiación de tierras, de esto se deriva la poca inversión por la falta de confianza y el incremento de la corrupción.

China no es el único país que mantiene derechos de propiedad en África, sin embargo, la creciente correlación de inversiones en el continente es uno de los puntos más importantes para analizar la situación de China en el continente. Por ejemplo, en Zambia se han llevado a cabo varios proyectos para la producción de arroz, soja o maíz. *Chenguang Biotech Group* que ocupa 2549 hectáreas. Hubo otras inversiones que no se llevaron a cabo por la preocupación de que no pudiesen recuperar las ganancias. (Mora, 2021).

## 4. África.

### 4.1 Visión global histórica

A mediados del siglo XX, los países africanos consiguen la independencia soberana de sus metrópolis, sin embargo, no pasará lo mismo con la independencia económica que dejará a África como un continente medio libre, sin duda alguna desprotegidos ante los desafíos económicos, culturales, sociales y políticos que podían dejar la ética independencia de las metrópolis.

El pasado colonial será lo que marcará la etapa poscolonial, determinará el camino y la senda del desarrollo posterior. El PIB per cápita del África Subsahariana es el más bajo del mundo, aunque ha aumentado desde los años 60 notablemente debido principalmente al paso a los medios de mercado para la asignación de recursos. Desde este momento el continente paso por una época de crecimiento económico hasta el 75 (Selbervik, 2009), pero más tarde se estanca hasta el auge de los precios de las materias primas que se impulsa por China y que supondrá el crecimiento económico del continente hasta la crisis del 2007 que desencadenará una grave recesión económica en el 2008.

Así bien, después de la independencia colonial, en el continente africano existe un sistema de crecimiento económico autosostenido en vez de un sistema basado en la propiedad privada con el fin de que pudiese ser competitivo internacionalmente. En Europa mientras tanto se instauran derechos de propiedad privada que facilitaban la explotación de recursos y su extracción. Esto supuso la apropiación de tierras, el reclutamiento de mano de obra que trabajarían en administraciones coloniales y en definitiva la posibilidad de desarrollo de Europa.

La perspectiva externa de África como un continente de monocultivo embarca, sin embargo, una posibilidad de ventaja comparativa debida a la especialización y lo que debería de suponer mayores ingresos al largo plazo. Por lo que se intentó poner en marcha un plan que mantuviese y siguiese promoviendo la exportación de su agricultura. Los países colonos como Francia y Gran Bretaña intentaron apoyar a los campesinos africanos capitalistas, se

encontraron con barreras gubernamentales y políticas en las economías campesinas frente a las economías coloniales. (Austin, 2010)

## 4.2 Angola

### 4.2.1 Contexto del país.

Angola se encuentra entre las naciones más ricas del mundo, aunque aún está en proceso de desarrollo reflejando una riqueza nacional, que contrasta con la situación económica de muchos de sus ciudadanos. Siendo el tercer país africano que produce más petróleo y el cuarto en diamantes, es uno de los países africanos que está creciendo más rápidamente.

No solo el petróleo y los recursos naturales abundan en el país, también los recursos pesqueros e hidráulicos. Aunque el país está buscando diversificarse en nuevas actividades y sectores, la realidad es que, según datos del Banco Mundial, alrededor del 29% del PIB del país proviene de las rentas petroleras. (Relatorio Anual e Contas, 2022)

El país está situado en la costa occidental y limita al norte con República Democrática del Congo, al sureste con Zambia y al sur con Namibia. Después de su independencia en 1975 de Portugal y la firma del Tratado de Alvor, Angola se sumerge en una larga y costosa guerra civil hasta el año 2002. (Banco Mundial, 2021).

La guerra civil en Angola evolucionó hacia un conflicto internacionalizado que se vio influenciado por la Guerra Fría y sus consecuencias globales. EE. UU. y Rusia, cada cual apoyó a uno de los frentes de Liberación. Otros países como Francia y Portugal también se vieron involucrados. No es hasta 2002 que se firma el Protocolo de Lusaka.<sup>2</sup>). En 2010 se firma la Constitución de la República de Angola y los miembros de los distintos grupos de liberación dejan a un lado sus diferencias y con el gobierno de José Eduardo dos Santos, el país se dirige a su democratización con un Estado Democrático de Derecho. (Fuente, 2016)

Alrededor de 30 millones de personas hay en Angola según datos del INE, después de la Guerra Civil, los recursos naturales del país costero; petróleo, diamantes, minerales y recursos pesqueros y agrícolas le impulsan en el mercado internacional. Después de la guerra civil. (Universidad Pontificia Comillas, 2021)

Uno de los mayores hallazgos a finales de los años 60 fue el petróleo en la cuenca del río Congo, este descubrimiento por parte de la Companhia de Petróleos de Angola se convierte en el principal operador de la mayoría de los campos de petróleo de la Tierra. Como consecuencia de ello, la producción de petróleo pasará de 2,5 millones de toneladas en 1969 a los casi 28 millones de toneladas de producción y exportación en 2021 según datos de (WITS, 2021)

Hoy en día las mayores extracciones de petróleo en Angola las realizan compañías norteamericanas u europeas como es el caso de Patrick Pauyowné, francesa o estadounidenses

---

<sup>2</sup> El Protocolo de Lusaka (1994) es un acuerdo de paz que se firma entre el gobierno angoleño y la Unión Nacional para la Independencia Total de Angola (UNITA) en Lusaka en 1994. Este acuerdo entre ambas partes supuso la asunción de responsabilidades en la guerra civil de Angola (1975-2002). Desde este momento, se podrían investigar los crímenes y violaciones que se llevaron a cabo contra la población civil, y Naciones Unidas (ONU), se encargaría de investigar, verificar y llevar ante la justicia todos aquellos casos de violación de derechos humanos. Esta misión se conocería como La Misión de Verificación de las Naciones Unidas en Angola (UNVAME III) y sería el primer paso para construir una sociedad que defendiese los derechos humanos en el país. [https://peacemaker.un.org/sites/peacemaker.un.org/files/AO\\_941115\\_LusakaProtocol%28esp%29.pdf](https://peacemaker.un.org/sites/peacemaker.un.org/files/AO_941115_LusakaProtocol%28esp%29.pdf)

que son autorizadas a su vez por el estado angoleño mediante convenios. Esto ha fomentado la búsqueda y, por lo tanto, también su producción.

En 2007, Angola es aceptado en la OPEP que le sitúa como un actor clave internacionalmente en los mercados energéticos de todo el mundo. La decisión de unirse viene de la necesidad de contener a los inversores extranjeros de la explotación de petróleo.

Recientemente, Angola ha salido de la Organización de Países Exportadores de Petróleo por sus siglas (*OPEP*), y que tiene como función coordinar las políticas petroleras y sobre todo controlar los precios del petróleo, asegurar suministro suficiente para los consumidores y proteger los ingresos de los países exportadores de petróleo. (OPEC, s.f.) Angola entró a formar parte en el año 2007 que asignaba una producción de 1.110 millones de barriles diarios para 2024, la propuesta nacional era de 1.180 millones de barriles. Por esta razón el jueves 21 de diciembre de 2023 decide salirse oficialmente de la Organización. (Angola News, 2024).

De acuerdo con el Informe del ICEX de Angola del año 2023, el sector primario es el más importante para el país en términos del PIB. Se debe principalmente a la extracción de petróleo crudo, así como otros sectores importantes como puede ser la agricultura, la pesca, diamantes, etc. El petróleo en el año 2022 suponía el 28,9% del PIB del país. (ICEX España Exportación e Inversiones, 2023)

A su vez, el gobierno está poniendo en marcha distintas medidas para revitalizar la industria. Por ejemplo, la creación de Zonas Económicas Especiales (ZEE) donde se construirán industrias de gran magnitud, y conseguirán beneficiar a la economía del país mediante la creación de puestos de trabajo, reduciendo las importaciones y desarrollándose industrialmente. Un ejemplo de ZEE es la Zona de Viana que cuenta con alrededor de 8500 hectáreas. (ICEX España Exportación e Inversiones, 2023).

Con esto se pretende buscar la diversificación económica del país apoyándose en el sector secundario mediante la producción de derivados de petróleo o su refinación. La creación de una refinería en Luanda en el 2022 pone en evidencia la necesidad del país de buscar alternativa a la demanda de importación de petróleo refinado y derivados.

Actualmente, es el tercer país africano que más petróleo produce con 1,13 millones de barriles al día. En 2016 consiguió posicionarse como el líder en producción de petróleo superando a Nigeria. Respecto a los minerales, Angola es el sexto mayor productor del mundo de diamantes, en 2019 superó una producción de nueve millones de quilates, alrededor del 6% del total de la producción mundial. (ICEX España Exportación e Inversiones, 2023)

De acuerdo con datos del ICEX, Angola no es autosuficiente en términos de producción, mientras que el petróleo sigue siendo alrededor del 95% del total de sus exportaciones. Es una realidad que Angola está aprovechando sus recursos para aumentar su crecimiento económico, de hecho, pretende promover la diversificación económica. Esto se quiere conseguir mediante el Programa de Estabilización Macroeconómica que se firma con el FMI.<sup>3</sup> Principalmente se resume en la búsqueda de un crecimiento sostenible y consciente además de la estabilidad de precios mediante la transformación económica. (Banco Mundial, 2022)

Dentro del Plan Estratégico Provisional para Angola se contemplan algunas acciones que se deben de llevar a cabo para conseguir este objetivo. Entre otros, promover el desarrollo de otros sectores como el de la industria o el turismo además de combatir la corrupción, atraer inversiones ofreciendo incentivos, mejorar la educación y la sanidad y, en definitiva, hacer de

---

<sup>3</sup> Plan estratégico provisional para Angola (2020-2022) World Food Programme (WFP)  
[https://executiveboard.wfp.org/document\\_download/WFP-0000108619](https://executiveboard.wfp.org/document_download/WFP-0000108619)

Angola un país más competitivo a nivel internacional enfrentando desafíos actuales y a largo plazo.

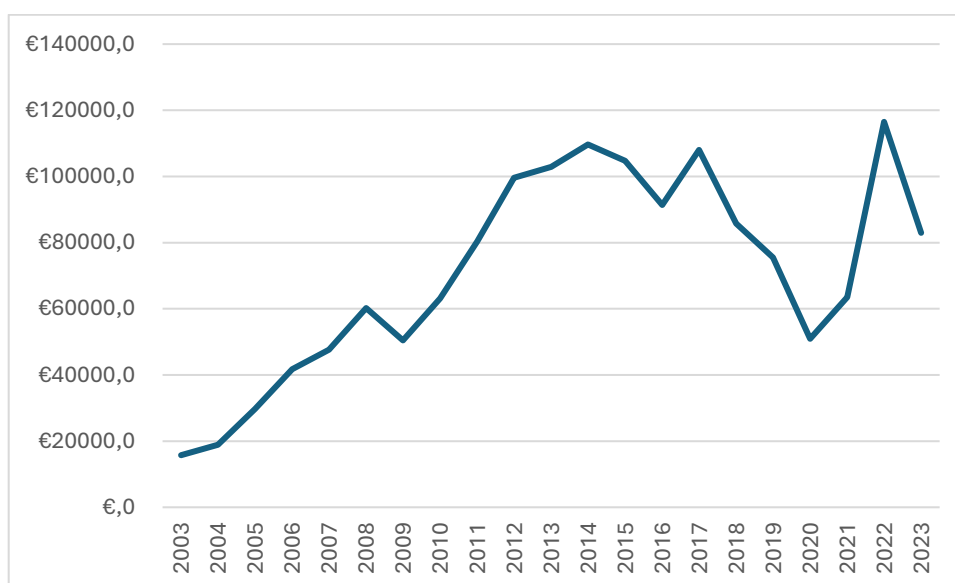


Ilustración 2 Datos del PIB de Angola en millones de €. Fuente: (Datosmacro.org, 2023). Elaboración propia.

## 4.3 Zambia

### 4.3.1 Contexto del país

Zambia se encuentra en África centro meridional y limita al oeste con Angola, al este con Mozambique y Maui y al norte con Tanzania y el Congo. Su economía se basa principalmente en el cobre. Según datos de Statista, en 2022, Zambia fue el séptimo mayor productor de cobre a nivel mundial con una cifra de 720.000 de toneladas. Fue el mayor exportador de cobre del mundo, en 2022 Chile se convirtió en el mayor exportador y productor de cobre en 2022. (OEC, 2021)

El país consigue la independencia de Reino Unido el 24 de octubre de 1964. Sí bien hoy la conocemos como únicamente Zambia, en 1953 no era Zambia sino como Rodesia del Norte. El movimiento de liberación fue dirigido por Kenneth Kaunda que funda el Congreso Nacional Africano de Zambia y más tarde el Partido de la Independencia Nacional Unidas.

Después de la perseguida independencia, pronto el autoritarismo, la corrupción y el mecenazgo llegaron al país para desestabilizar su ansiada independencia. Si esto fuera poco, a principios de los años 70, el precio mundial del cobre baja y la Crisis del Petróleo hace mella en el país, azotando su economía de una de las formas más devastadoras posibles. La crisis perdura por décadas en el país, la escasez de alimentos y de productos básicos se convierte en el panorama común del paisaje urbano del país.

A finales de los años 80, Zambia es suspendida temporalmente del FMI debido a que no estaba llevando a cabo los Programas de Ajuste Estructural del Fondo Monetario Internacional y al impago de deudas.

Más tarde se convertiría también en el tercer productor mundial de cobre. Kaunda gobierna hasta el año 1991. Durante sus años de gobierno pone en marcha una ley por la que no existe el multipartidismo. Sin embargo, en 1991 *el Movement for Multi-Party Democracy* ganas las elecciones y se cierra la época autoritaria de Zambia.

La llegada del presidente Frederick Chiluba y su partido Movimiento por una Democracia Multipartidaria se acogió con gran esperanza por toda la población, sin embargo, pronto la corrupción llegó al partido para quedarse. Se llegaron a registrar durante el período

del 2002 al 2006 un aumento de la Tasa de pobreza en un 12,8% según datos del Banco Mundial. También aumentó la mortalidad infantil, el desempleo, el VIH, etc. (Jan-Bart Gewald, 2008)

Las desigualdades dentro del país son muy claras, sin embargo, podemos observar un crecimiento económico sostenido a lo largo de los años, véase Ilustración 2. En 2022 tuvo un PIB anual de 27.685 millones de € y un crecimiento exponencial respecto al año anterior del 5,2%. (Datosmacro, 2022).

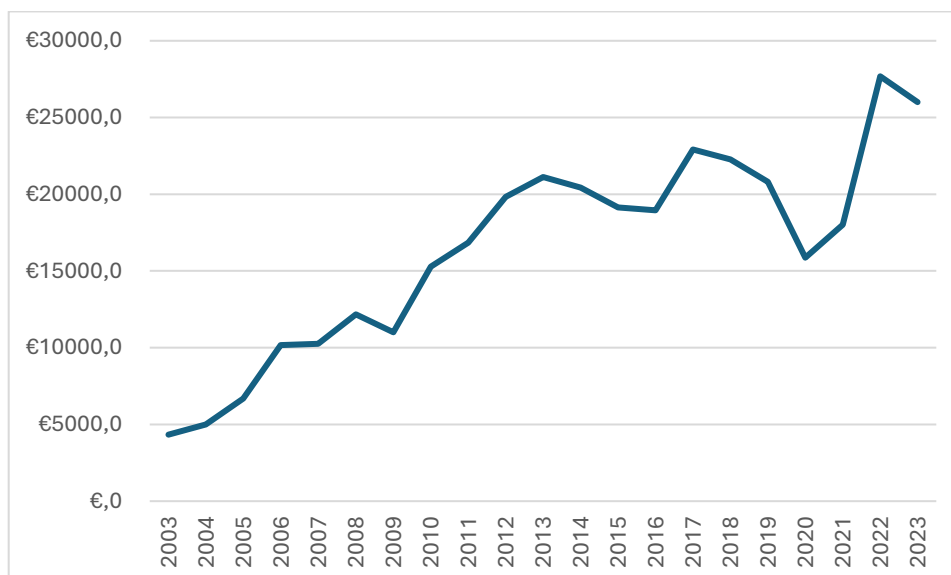


Ilustración 3 Datos del PIB de Zambia en millones de €. Fuente (Datosmacro.org,2023) Elaboración propia.

Desde el año 2017 la economía del país crece debido a varios factores. Por un lado, al aumento mundial de la demanda de cobre y de petróleo, además del buen ejercicio de la agricultura, pero también de la reestructuración de la deuda. En 2020 el país sufre las consecuencias de la crisis mundial del COVID 19 y se convierte en el primer país africano incapaz de hacer frente a su deuda. La idea es el pago de la deuda en función del crecimiento del PIB así podrá seguir el camino propuesto por el actual presidente de desarrollarse de manera sostenible.

Zambia afronta una deuda externa de alrededor de 20.000 millones de euros (Statista, 2023) con varios acreedores, incluidos proveedores privados, bancos y potencias mundiales como China, Estados Unidos y Francia. Cada una con distintas perspectivas sobre la situación. Al mismo tiempo, el FMI ha mostrado disposición para inyectar 150 millones de euros en la economía zambiana para estimular su rescate económico. En el marco del G20, Zambia ha logrado reestructurar casi la mitad de su deuda en eurobonos. (El País, 2023)

Zambia además de tener mucho cobre también es rico en zonas arables. Solo un 15% se cultivan al año. En 2021, la aportación de la agricultura al PIB del país fue de un 8,1%. Si bien el sector secundario representa el 32,7% del PIB, donde encontramos la manufactura de los metales en especial del cobre, Zambia aporta el 60% de las exportaciones mundiales de cobre. El sector que más aporta al PIB del país es el sector terciario con un 59,3% debido en gran parte al turismo. (Ministerio de Asuntos Exteriores, Unión Europea y Cooperación de España, 2023)

El país tiene metales, pero cuenta con una reserva de fauna y flora que le convierte en unos de los destinos preferidos del continente. Parques naturales, las Cataratas Victorias que son Patrimonio de la Humanidad y una de las Siete Maravillas Naturales del Mundo.

De acuerdo con el ICEX en 2021, el 80% de las exportaciones de Zambia eran cobre. Sin embargo, se encuentra en superávit comercial desde 2019 por la subida del valor de las

exportaciones debido al aumento de la demanda mundial de cobre. (ICEX España Exportación e Inversiones, 2022)

El liderazgo por las tecnologías limpias, así como perpetuar el poder de China en su intento de transición energética explican la necesidad de recursos naturales como el cobre. Esto explicaría la demanda de cobre del gigante asiático y además la búsqueda a nivel mundial por hacerse un hueco para conseguir uno de los metales con más propiedades conductoras. Otra razón es la obtención de este recurso para la industria tecnológica (Hailes & Viñuales, 2023).

## 5. Relaciones Comerciales

### 5.1 Antecedentes de las Relaciones Comerciales entre China y África.

China se ve a sí mismo como el mayor país en desarrollo del mundo mientras que África, concretamente África subsahariana es la región del mundo que tiene mayor número de países que están a la cola del desarrollo.

Hubo un momento de la historia hace no mucho tiempo en el que China era un país pobre pero rico en recursos naturales que más tarde pondría el foco de su visión en el desarrollo económico, geopolítico, etc. Para conseguir esto, necesitaron la ayuda de un país que era mucho más rico, pero no tan rico en recursos naturales, Japón. (Moya, 2013)

El entonces país asiático ofreció a China un crédito de millones de dólares para que pudiese desarrollarse, construir infraestructuras, etc. A cambio, China ofrecerá petróleo a Japón y acceso a sus tierras cultivables. La diferencia hoy es que es China el gigante asiático que ofrece créditos a cambio de recursos naturales para perpetuar su liderazgo internacional. Pasando de ser deudor a acreedor mundial.

Si bien el interés pronunciado de China en el continente africano se hace notorio desde hace un par de décadas, el período más trascendental que dará rumbo a los acuerdos que mantiene China hoy con el África subsahariana se remontan al período postcolonial en el marco de una clara solidaridad entre países en desarrollo al igual que en un hilo ideológico como fue la creación de la Organización de Solidaridad de los Pueblos Afroasiáticos después de la Conferencia de Bandung en 1955.

La conferencia de Bandung fue un momento histórico mundial, en el que se proclamó un ordenamiento más justo para el comercio internacional y las relaciones Norte-Sur. Comprendería así el primer paso para comenzar una cooperación Sur-Sur entre más de 106 países de Asia y de África y se criticó el modelo de relaciones que hasta entonces se estaba llevando a cabo en el que los países ricos no tenían en cuenta las necesidades de los países del Sur. (Aurre, 2008)

Es plausible pensar que China tiene como objetivo conseguir el primer puesto en el control de los recursos del mundo, teniendo en cuenta la naturaleza de su estrategia y cómo hasta ahora ha conseguido hacerse con los recursos. No obstante, esta estrategia se alinea con el discurso de su gobierno en favor de combatir la pobreza y aumentar el progreso académico para abastecer a su población.

La “Afro-Asian People’s Solidarity Organization” (AAPSO) (en inglés) supuso un foro donde se ponía el foco en la solidaridad entre África y Asia teniendo en cuenta los nuevos movimientos de liberación nacionales y los Estados que se iban desarrollando después de la etapa colonial.

Enmarcados en plena Guerra Fría, en 1970 se acuerda la cesión de un préstamo sin intereses para la construcción de un ferrocarril entre Zambia y Tanzania. Esta línea se llamaría Tazará y será no sólo un símbolo de independencia para el pueblo de Zambia, ya que permitirá su abastecimiento e independencia de su pasado colonial, sino también los inicios de un proyecto de red. Este hecho fue muy comentado puesto que China también se encontraba en pleno desarrollo e incluso luchando por salir de la pobreza.

En 2006, ya con la llegada de Deng Xiaoping y sus ambiciones por lograr el desarrollo económico, tiene lugar lo que el entonces ministro de Asuntos Exteriores, Liu Jianchao denominaría la convención internacional más grandes jamás celebrada en China. Se trata de la Cumbre China-África celebrada en Pekín. (FOCAC en inglés).

Si bien el evento dejó entrever las aspiraciones africanas por tener estrechos lazos con China y hacer más efectivas sus relaciones y compromisos, la clave para este acrecentamiento de las relaciones no se basaba únicamente en cooperar mutuamente sino en abastecer a una población y un ascenso económico que cambiaría el orden del mundo por parte del gigante asiático.

El giro que dio entonces China basado en la igualdad, la integridad territorial, la no agresión mutua, la no interferencia y la coexistencia pacífica darán paso al inicio de la política exterior de China. Una visión que permitiría a África, después de la visión occidental basada en los derechos humanos, democracia neoliberal y la imposición de sanciones económicas cuando los demás países no lo cumplieren, un paradigma más igualitario en términos de cooperación internacional.

Una de las acciones más clarificadoras de la actual visión de China fue con la llegada de Xi Jinping al poder. En 2013, en su primera visita al extranjero se centró en África, concretamente en Congo, Sudáfrica y Tanzania. Las relaciones de varios países africanos y China se centran también en entender un pasado histórico complicado que les une más. (BBC News, 2013)

Por un lado, África ayudó a China a conseguir su puesto de las Naciones Unidas de nuevo, mientras tanto la popularidad del país en África no dejaba de crecer. Por otro lado, en 1993 y después de un período muy fructífero e independiente tras el hallazgo del yacimiento de petróleo en Daqing en el 1960, las reservas de crudo han sido insuficientes y esta situación comienza a afectar a la economía de la región. El consumo superaba a su producción concretamente cuándo se trataba de la producción de petróleo crudo. (Observatorio de la Política China, 2013).

Según datos del National Bureau of Statistics of China en el período de marzo en el pasado año, China produce 18,18 millones de toneladas de petróleo mientras que su importación fue del 52,31. El aumento interanual es del 22,5%. Si analizamos por trimestres, de enero a marzo produce 52,36 millones de toneladas e importa 136,37 millones de toneladas. (National Bureau of Statistics of China, 2023)

Compensar el déficit energético es por tanto uno de los objetivos de la política exterior de China. Según fuentes del *Data World Bank* China creció exponencialmente hasta 2008 en una tasa del 9%, a partir del 2013, crecerá en una tasa del 6,6% hasta el 2021. En 2022 creció un 3% por debajo de EE. UU. que creció un 5,9%.

## 5.2 Exportaciones e importaciones de China

Después de la pandemia del COVID-19 y la restauración de una nueva normalidad tras las restricciones y leyes impuestas, los esfuerzos del gobierno por lograr un crecimiento positivo



parecen haber dado fruto. En 2022, crece un 5,2%, un crecimiento ligeramente superior al del objetivo marcado por el gobierno chino del 5,0% (TradingEconomics, 2023).

Para todo el año 2023, el país registró un superávit de 823 mil millones de dólares, con las exportaciones cayendo un 4,6% a 3,38 billones de dólares, mientras que las importaciones cayeron un 5,5% a 2,56 billones de dólares. (TradingEconomics, 2023).

Las exportaciones de China son uno de los motores más importantes para su economía, como lo fueron los recursos naturales hace casi una década. Así pues, los principales productos que exportan son maquinaria y aparatos electrónico, representa un 14%, diversos artículos manufacturados con el 23% del total de las exportaciones o máquinas de procesamiento de datos 8%. Los principales receptores de producción china son la UE, Estados Unidos, Japón, Hong Kong, etc.

Según datos de *Trading Economics* en 2023, el 24% de las importaciones de China pertenecen al grupo de aparatos electrónicos y equipamiento, el 20% a combustibles minerales, aceites, productos de destilación, el 8,3% a escorias y cenizas minerales, 7,4% a maquinaria nuclear, 3,8% a perlas, piedras preciosas, etc. El cobre representa el 2,5%.

Los principales socios comerciales de China son la UE, Taiwán, Japón, Estados Unidos, Corea del Sur, Australia, Brasil, etc. Angola se sitúa en el puesto 26. Representa el 0,94% de las importaciones totales con un valor de 22 millones de euros.

Las importaciones de petróleo rondaron los 27290056,72 euros. De hecho, alcanzaron su máximo histórico en febrero de 2022. Fue precisamente en este año en el que China se convirtió en el principal importador de petróleo del mundo, así como de sus derivados; gasolina, gas butano, fertilizantes, etc. Las mayores importaciones de Petróleo crudo son de Arabia Saudita 29.624.000€, Rusia 32.560.000€, Irak 21.252.000€, Omán, 18.124.000€ y Angola, 18.032.000€

Aunque la producción de petróleo crudo en 2022 fuese sorprendente al igual que en el 2023 aumentando alrededor del 1,46%, la realidad es que China sigue siendo el mayor consumidor de petróleo del mundo entero. China necesita entre 15-16 millones de barriles al día para poder atender a las demandas y a la producción de país mientras que su producción nacional oscila a los 4,16 millones de barriles diarios. (Vicente Nieves, Álvaro Moreno, 2024)

Con lo que produce, podría abastecer el 25% del consumo. De hecho, se preveía que para 2020, China dependiese en un 80% del exterior para abastecer sus necesidades de en hidrocarburos. (Carmen Rengel, 2023).

### 5.3 Exportaciones e importaciones de Angola

Alrededor del 90% de las exportaciones de Angola se basa en petróleo crudo, como ya hemos hablado anteriormente, un mercado muy volátil. Por esta razón una de las necesidades urgentes del país es la diversificación de su economía a otras áreas de empleo que mejoren las condiciones de vida de los angoleños (Egozcozábal, 2023). Además de exportar petróleo, también los diamantes, el café y el pescado son importantes en las exportaciones del país.

Respecto a los principales socios de Angola, China representa casi la mitad de las exportaciones totales. Véase *Ilustración 3*. Hablamos del 60% de las exportaciones totales seguidas de otros países como India, Estados Unidos, Taiwán o Francia. De acuerdo con datos del Observatorio de Complejidad Económica (OEC World, 2022), el principal producto que compró China a Angola fue petróleo crudo con un valor de 19,780 millones de €, gas petróleo con un valor de 121,440 millones de € además de minerales como el Granito 82,156 millones de €

Respecto a las importaciones, en 2022, China es el principal proveedor de la economía angoleña, representando el 23,8% tota de las importaciones, seguido de Portugal que representa el 9,67% y Países Bajos representando 7,59%. Lo que más importa Angola es petróleo refinado

con un valor de 2,730 mil millones de €, además de bienes de capital. De China importa sobre todo maquinas; equipos de transmisión, pantallas de video, cable aislado, etc. y metales; hierro, aluminio, etc. De Portugal también, sobre todo máquinas; máquinas de excavación, ordenadores, etc., y también productos químicos como medicamentos envasados. Por último, de Países Bajos importó especialmente petróleo refinado representando el 80% de las importaciones de Países Bajos en 2022. (OEC, 2023)

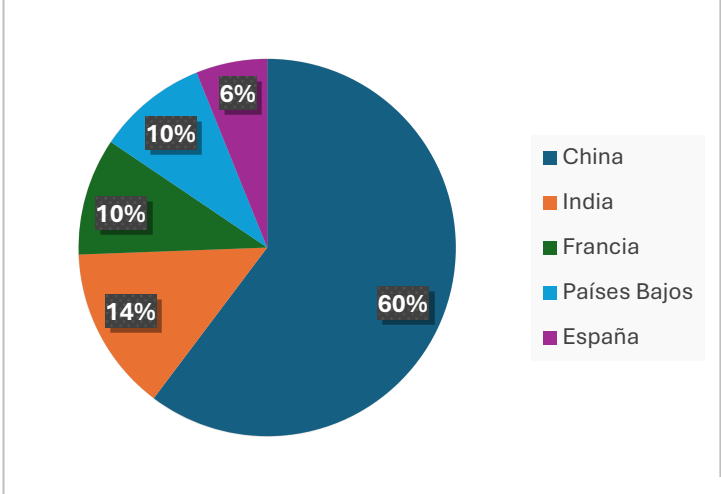


Ilustración 4 Países que reciben mayores importaciones de Angola, fuente (TradingEconomics,2023, elaboración propia)

Volviendo a la volatilidad económica de Angola, la realidad es que Angola es uno de los países africanos menos diversificados, pese a sus intentos. Por esta razón, la producción de petróleo no para de crecer a la vez que el único producto que se ha añadido en 15 años las exportaciones del país es el gas natural. (Egozcozábal, 2023) de 19,780 millones de €. Véase Ilustración 4.

Según los últimos datos actualizados en *The Global Economy* para el año 2014, Angola no superaba el consumo nacional de 132.000 barriles diarios, mientras que su producción ese mismo año era de 1.742.000 barriles diarios. Es decir, el 93% de su producción se usó para exportarlo.

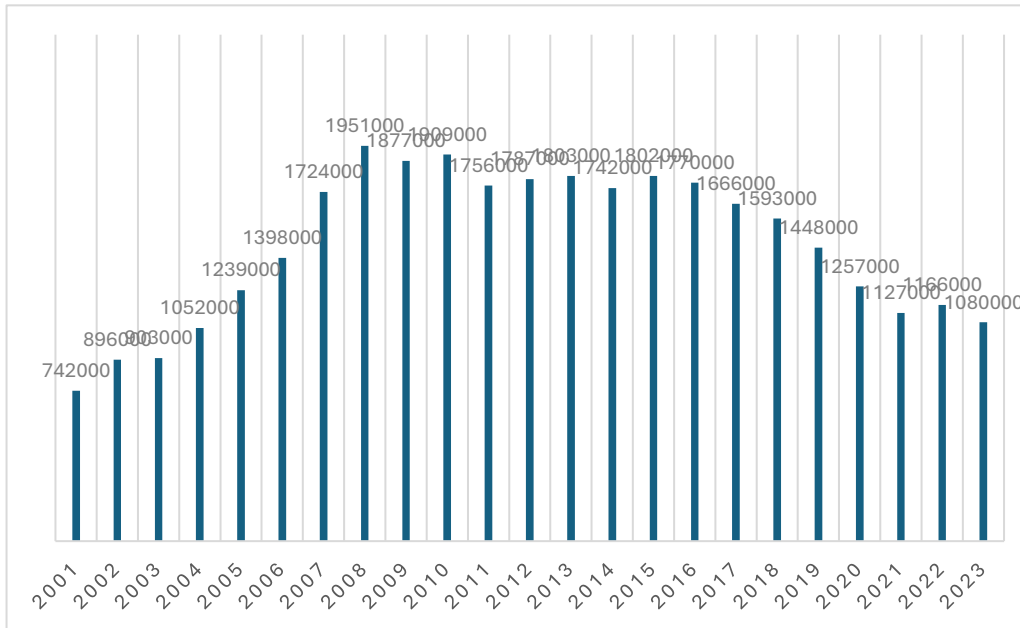


Ilustración 5 Evolución de la producción de barriles de petróleo (2001-2023), fuente (DatosMacro.Org, 2022) elaboración propia-

### 5.3 Exportaciones, Importaciones de Zambia

El cobre es sin lugar a duda el motor base de la economía exterior de Zambia. Alrededor del 80% de las exportaciones totales es el cobre. Al igual que ocurre en Angola, el gobierno intenta la diversificación del país con otras áreas como el turismo o la energía hidroeléctrica.

Además de ser un país muy rico en cobre, Zambia tiene salida al mar y además hace frontera con 8 países del África subsahariana lo que hace que sea un país muy atractivo sobre todo en la inversión de infraestructuras como veremos más adelante. Durante el COVID-19 Zambia se vio muy afectada, aunque la producción de minera de cobre se está recuperando poco a poco. (Oficina Económica y Comercial de España en Luanda, 2022)

La producción de cobre de Zambia representa el 70% de la producción del continente y el 60% de las exportaciones globales de cobre. Por otro lado, los principales socios comerciales del país son Suiza en primer lugar con el 45% del total de las exportaciones, China con el 24% y otros países como República Democrática del Congo 16%, Sudáfrica o Zimbabue por su cercanía. Sin embargo, el principal socio comercial del país es China y Sudáfrica. (TradingEconomics, 2022).

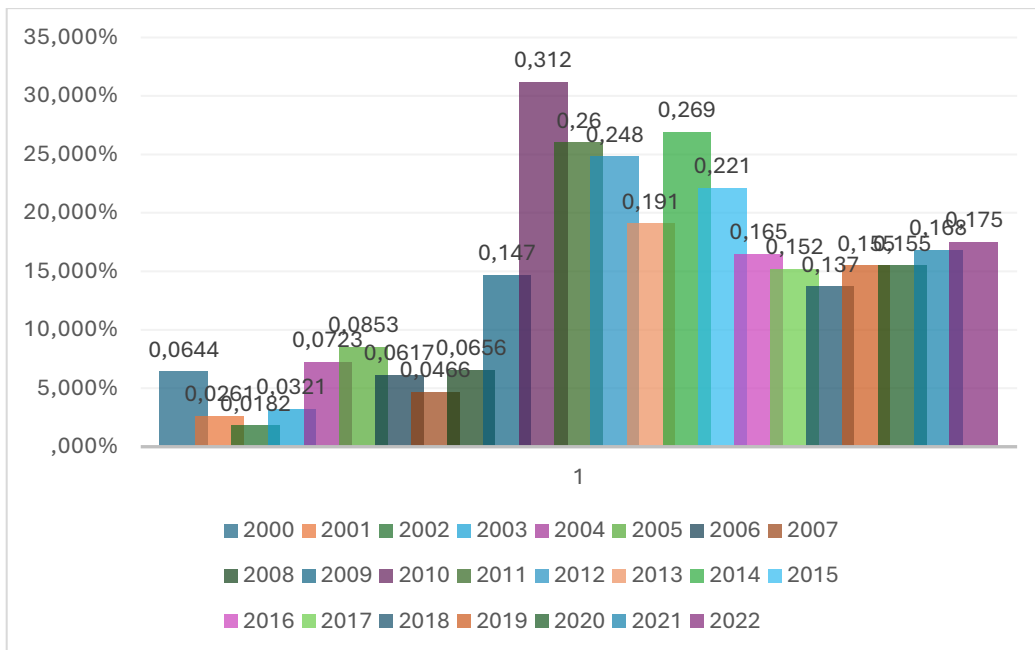


Ilustración 6. Evolución del total de las exportaciones de Zambia a China. Fuente (OEWorld,2022), elaboración propia

Tal como se observa en la Ilustración 5, la participación de China como comprador de Zambia llega a su punto más alto en 2013. Es cuando las exportaciones crecen significativamente llegando a alcanzar el 30% del total de las exportaciones del país africano. Esto encuentra explicación con la llegada de la iniciativa china de infraestructuras conocida como el OBOR. Para este proyecto necesitaría entre otras, el cobre de Zambia. (OEC World 2022).

El nivel de exportaciones a China ha ido a variando desde el año 2013, pero se ha mantenido como uno de los mayores socios comerciales recibiendo sobre todo Cobre crudo. De acuerdo con el OEC, Zambia exporta a China fundamentalmente, cobre crudo. Más del 70% del total de las exportaciones a China son de Cobre crudo y en menor medida, cobre refinado, alrededor de un 15% del total (OEC World, 2022)

Respecto a las importaciones, lo principal que importa el país es maquinaria con un 13%, vehículos con un 11%, fertilizantes un 7,6% o aceites y combustibles minerales que representan el 6,3% del total de las importaciones. Zambia importa principalmente de Sudáfrica, el 32% del total de sus importaciones, Guinea ecuatorial con un 22% y en tercer lugar China con un 16% del total de las importaciones.

La mayoría de los materiales que importa desde China son bienes de capital necesarios para mantener la producción del país; maquinarias de procesamiento, equipos de transmisión, tractores y caminos de entrega, neumáticos de goma, fertilizantes minerales, etc. (OEC World 2022)

Con relación al potencial de Zambia, entre los aspectos ya mencionados, haremos hincapié en el cobre y su variedad de usos. La realidad es que el país es políticamente estable y con los atractivos que mencionamos anteriormente, la disputa por la presencia en el país es cada vez más obvia. EE. UU. y la empresa *KoBold Metals* afirmaba el 5 de febrero de 2024 haber encontrado un depósito más grande de cobre en Zambia.

Desde EE. UU. se ha tomado como un gran logro para contener los avances en inversiones por parte de China por el control de los recursos naturales con empresas como *Zijn Mining Group*. (Olander, 2024)

## 6. Inversión en Infraestructuras

### 6.1 One Belt One Road

Xi Jinping llega al poder en el 2013 con la intención de conseguir el “sueño chino”. Un concepto creado por el propio presidente que persigue básicamente la revitalización de la economía china para el año 2049. Es en este año en el que se celebra el centenario del país. Este objetivo lo conseguirá mediante la modernización y la innovación y el paso más ambicioso llegará con el mayor proyecto de infraestructuras hasta ahora creado, el OBOR, *One Belt One Road o iniciativa* <<un cinturón, una ruta>>.

Dos rutas, una terrestre, la *Silk Road Economic Belt* y una marítima, la *21st-Century Maritime Silk Road*. Es una ruta de la seda abierta a todos los países que quieran cooperar. Esto se llevará a cabo mediante la creación de infraestructuras para facilitar las relaciones comerciales entre Oriente, Occidente, Asia y Europa tanto por vía terrestre como por vía marítima. (Pérez, A. 2017)

El Cinturón Económico de la Ruta de la Seda cuenta con seis corredores terrestres que conectan Europa y Asia Central con China, además del Sudeste de Asia con China. Mientras que La Ruta Marítima de la Seda cuenta con lo que se denomina con tres pasajes económicos azules que se conectan mediante los puertos del Mar Meridional y del Océano Pacífico en África,

El proyecto de enorme escala incluye puentes, carreteras, aeropuertos, autopistas, etc. y tiene como fin impulsar la producción de las empresas chinas sino de todas aquellas empresas que quieran participar en la constitución de esta iniciativa. (Pérez, 2017)

La iniciativa de la Ruta se extiende por tres continentes, dejando fuera e EE. UU. por la amenaza que suponen, los países de los tres continentes que la conforman afectan al 60% de la población mundial. Dentro de los 65 países, aproximadamente 20 pertenecen al continente africano, lo que supone el 30% del PIB del mundo y lo más llamativo, el 75% de las reservas de energía. (Nantulya, 2019)

La COSCO, por sus siglas en inglés, *China Ocean Shipping Company* es la cuarta flota naviera más grande de mundo, esto es así por el aumento de inversión china a los puertos de la Ruta Marítima de la Seda. Por ejemplo, en el caso de Angola, es el país africano que mayor inversión en puertos recibe alrededor de 2.000 millones de euros. Hay tres proyectos de puerto y forma parte de la Iniciativa de la Franja y la Ruta. (Escenario Mundial, 2023)

Siguiendo las palabras de Xi Jinping, en la cumbre FOCAC 2018 “la infraestructura inadecuada es el mayor obstáculo para el desarrollo de África”. (Xi Jinping, 2018)

Esta opinión la comparten muchos líderes y expertos en la materia como Dambisa Moyo. El aumento de inversiones puede beneficiar también a otras áreas como la agricultura o el turismo lo que colocaría a África en una posición más competitiva e integrada en el sistema internacional. (Escenario Mundial, 2023)

Esto tiene su explicación en la diversificación de los recursos lo que también significa una reducción en la dependencia de los recursos naturales, un mercado que sufre mucho la variación de precios. La mejora en infraestructuras por su parte hace posible el desarrollo de nuevas industrias atrayendo Inversión Extranjera Directa (IED) e implementando también el Área de Libre Comercio Continental Africana. (AfCTFA,2020)

#### 6.1.2 Proyectos OBOR en África

Entre los proyectos más importantes de la iniciativa china encontramos TAZARA, la Línea ferroviaria de Tanzania-Zambia. Este proyecto fue rechazado en primer momento por los países occidentales que vieron inviable la idea de este proyecto. Esta línea conectaría Kidatu

con Kampoyo. China financiaría este proyecto mediante un préstamo sin intereses y con la posibilidad de ser reembolsado en 30 años. El préstamo sumaría un total de 988 millones de yuan, alrededor de los 500 millones de euros. (Tazarasite, sf). Para la construcción de este megaproyecto, ambos gobiernos fueron los impulsores, empresas como China Civil Engineering Construction Corporation (CECC) o China Railway Engineering Corporation (CREC). (2023). Por parte de las empresas africanas, Tanzania Railways Corporation (TRC) y Zambia Railways Limited (ZRL) apoyaron también. Para el desarrollo de TAZARA, se utilizó mano de obra local de ambos países. Se estima que alrededor de 50.000 trabajadores locales, más de la mitad africanos levantaron el TAZARA.

La línea ferroviaria ha sufrido multitud de contratiempos, la falta de inversiones y el mantenimiento inadecuado son las causas principales del deterioro de esta red. Sin embargo, el grupo CCECC está dispuesto a revitalizar la red mediante un plan de financiación ofrecido por el Banco de Desarrollo de China.

El TAZARA, fue un reto para los 3 países. China aceptó el proyecto cuando su economía todavía estaba deteriorada. Los beneficios han sido muchos, el fortalecimiento de las relaciones sino-africanas, el acceso a los recursos naturales de Zambia y Tanzania, la apertura de proyectos de infraestructuras en el continente, influencia geopolítica, etc. Por otro lado, para Zambia y Tanzania supuso la independencia, la libertad, Además, de ser una ruta muy importante para el transporte de personas y mercancías, supuso la atracción de inversión extranjera.<sup>4</sup>

Otros proyectos importantes son la línea ferroviaria de Kano a Lagos en Nigeria construida por la compañía *China Railway Construction Corporation* propiedad del Estado Chino. China se aseguraría, entre otros, los suministros de petróleo, y beneficiaría también a Nigeria en la creación de alrededor de 200.00 empleos. Con una inversión que supera los 10 millones de euros.

En Kenia, la modernización de la línea ferroviaria de Nairobi-Mombasa. Se extendería por siete países; Uganda, Tanzania, Burundi, Ruanda, Sudán del Sur, Etiopía y Kenia. Esto explicaría la expansión del proyecto de OBOR y un punto estratégico en materia de seguridad en el Cuerno de África. (Marchetti, 2018).

El puerto de Mombasa es el más importante de Kenia, pero también es un punto muy significativo para los países de alrededor; Sudán del Sur, Uganda, RDC, ya que es el punto de entrada y de salida al mar.

La conexión mediante el puerto de Mombasa mantendría a China en una posición muy beneficiosa para la exportación e importación de recursos naturales del continente, así como a la hora de mantener un punto de control y vigilancia del puerto. El cuerno de África vincula Asia con África y Europa, pero la piratería es un problema que persiste y que por ende podría afectar a las conexiones entre los tres continentes. Por esta razón, la presencia militar china en la región ha aumentado a la vez que los proyectos también han crecido, con el fin de proteger la estabilidad de la zona y asegurar el comercio.

Sin embargo, la Iniciativa de la Franja y la Ruta también está siendo acusada de tener las mismas pretensiones que el Plan Marshall. Desde Europa se veía con buenos ojos hasta que saltaron las alarmas por el nivel de dependencia y de influencia que estaba teniendo. Por un lado, ambos proyectos, tanto el Plan Marshall en su momento, como el OBOR actualmente, están financiados y liderados por dos potencias que lideran el orden mundial o que tienen

---

<sup>4</sup> La construcción del ferrocarril TAZARA (Tanzania-Zambia Railway Authority) supuso además de la consecución de uno de los objetivos más importantes para ambos países, una mayor independencia económica a través de la ciudad tanzana de Dar es Salaam, mediante una vía alternativa a Zimbabue y Sudáfrica. Significó también un símbolo de enfrentamiento contra las minorías blancas de los gobiernos de los países que gestaban el movimiento apartheid en Sudáfrica y en Zambia con Smith. En definitiva, supuso el rechazo y la independencia a las rutas controladas por el movimiento apartheid y la libertad de la mayoría negra. (Tazarasite, sf)

pretensiones de lograrlo. En su momento, EE. UU. quería implantar la democracia occidental y por otro lado parar el avance del comunismo.

Potenciar las exportaciones, ambos países, en su momento el país norteamericano buscaba nuevos mercados de exportación debido a la sobreproducción que estaba viviendo después de la Segunda Guerra Mundial. El caso de China fue después de la Crisis del 2008, el país asiático se enfrentaba a un exceso de producción industrial y les urgía por lo tanto encontrar nuevos mercados de exportación. Otro punto en común fue la búsqueda del uso de su moneda internacionalmente, así como mantener la influencia de su rival. En el caso de EE. UU., mantener a la Unión Soviética, en el caso de China, apartar a los norteamericanos de dirigir el orden mundial. (Shen & Chan, 2018)

## 6.2 Inversiones chinas en África.

Si bien China lleva 12 años siendo el socio comercial mayoritario de África, es el mayor prestamista centrado en infraestructuras, Europa sigue siendo el mayor inversor. Otros países como Arabia Saudí se han propuesto aumentar su inversión en el continente para cambiar las reglas del juego. A pesar de la pandemia del COVID 19, China se mantuvo invirtiendo fuertemente en el continente. Una de las áreas en las que más está invirtiendo más es el sector servicios. (International Institute for Sustainable Development, 2021)

Alrededor de 570 proyectos de producción existen en el continente. Dentro de los proyectos de producción, las áreas que más se invierten son en proyectos del sector energético y proyectos del sector del transporte. Rondando en un total de 450 mil millones de dólares. (Africa Construction Trends Report, 2021). Deloitte. (2021). *Africa Construction Trends Report 2021*. Deloitte.

De acuerdo con el informe de Deloitte, red de servicios profesionales internacionales (African Construction Trends Report, 2021), en la región del Sur de África en el 2021 había 106 proyectos, un total del 22,9% de los proyectos en África con un total de 147.7 millones de dólares que representaba un total del 28.4% del valor total. De hecho, en el 2020 había 102 proyectos con un valor de 124.5 millones de dólares de dólares, lo que supone un aumento de las inversiones importantes en tan solo un año.

Respecto al mercado total de la construcción en África, se estima que ronda los 58,42 mil millones de dólares en 2024 y que alcanzará los 74,81 millones de dólares para el año 2029 creciendo alrededor de un 5% anualmente. En el caso de inversión china en infraestructuras del año 2020 al año 2021, los proyectos liderados por el gigante asiático en el continente descendieron hasta un 27,1%, aunque sigue siendo el mayor constructor en infraestructuras.

Si bien la inversión China ha aumentado a nivel mundial, el continente africano es el tercer destino que recibe más inversión China, aunque ha tenido un leve descenso desde 2017 debido a que ha disminuido el volumen de proyectos respecto al año anterior.

Alguna de sus inversiones que podemos enmarcar dentro del OBOR es la construcción de ferrocarriles en Nigeria, Kenia o Zambia. (Mordorintelligence, 2023)

China invirtió en África 40.9 billones de dólares, como se puede observar en la Ilustración 6. Principalmente los países de destino fueron Sudáfrica, Nigeria, Zambia, Angola, Níger, Kenia, Alergia, Zimbabue, Mauricio, Tanzania, en este orden.

Alrededor del 90% de la IED china fue distribuida en economías en desarrollo, solo el 1,5% corresponde al total en África. Estableció en 2022 alrededor de 3.000 empresas distribuidas en Zambia, Ghana, Angola, etc. (National Bureau of Statistics, 2022)

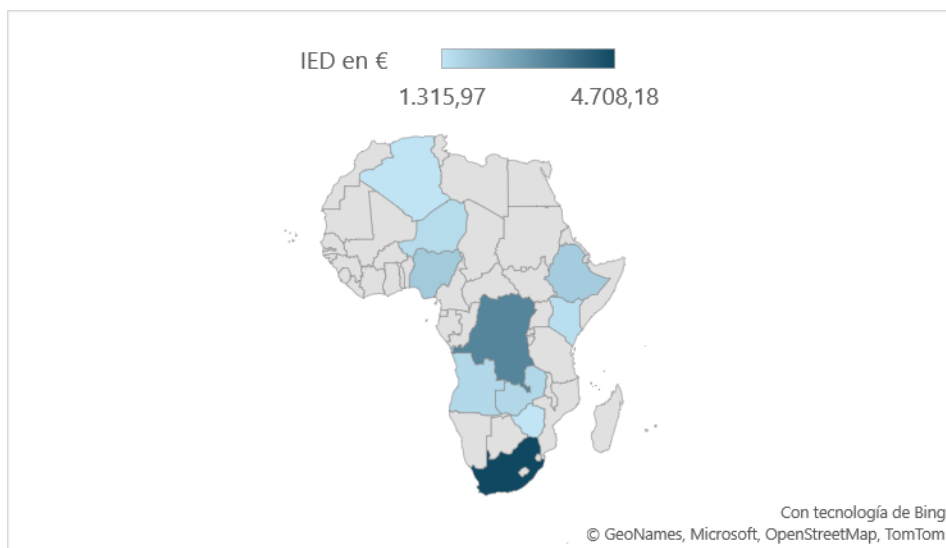


Ilustración 7 10 países africanos en los que más invirtió China en 2022. Fuente (China Africa Research Initiative, 2023, elaboración propia)

### 6.3 Inversiones chinas en Zambia y Angola

Zambia y Angola, ambos son dos de los países que cuentan con más IED por parte de China. Al final, China es un país que ofrece inversiones económicas muy ventajosas con condiciones flexibles y sin imposiciones ideológicas.

Una explicación posible del porqué de las inversiones de China en el continente y la cantidad de fondos que representan dichas inversiones es debido a la abundancia de recursos que ya veníamos mencionando anteriormente pero también debido al alto número de población lo que se traduce en la potencia de ganancia por persona. El caso de Sudáfrica es uno de los más valiosos ya que no solo es rico en minerales y energías renovables, también se trata de un país muy estable. En el caso de República Democrática del Congo (RDC), el cobalto, Zambia conocido por el cobre y Angola, el petróleo. (Guijarro, 2022)

Las empresas chinas más importantes que se encuentran en África hoy son *China National Petroleum Corporation (CNPC)*, *China Petroleum Engineering & Construction Group (CPECC)*, *China National Offshore Oil Corporation* y *Sinopec*, *BGP International*, *Power Construction Corporation*, etc. China llega a Angola después de su independencia ofreciendo pequeñas ayudas para su reconstrucción y desarrollo. (Executive Research Associates (Pty) Ltd, 2009)

#### 6.3.1 Inversiones en Angola

Uno de los momentos más importantes fue cuando *Sinopec* comienza a comprar reservas de petróleo en Angola justo cuando se estaba especulando un posible préstamo de 2.000 millones de dólares por parte de China a Angola. Las exportaciones de petróleo a China crecieron en un 50% la entrega de barriles por día. Se crea además en 2004 un *Joint Venture* con SONANGOL.



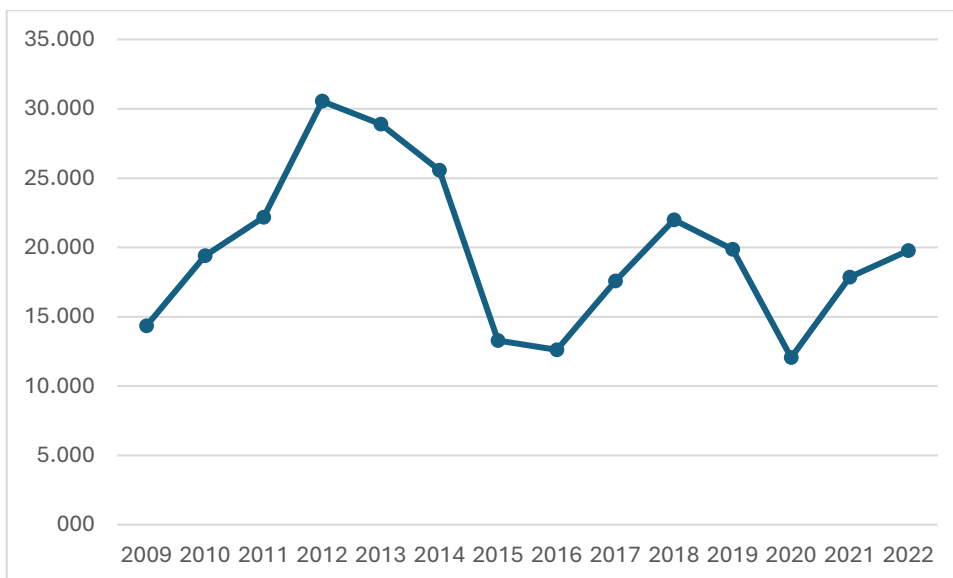


Ilustración 8 Exportaciones de petróleo de Angola a China en millones de \$. Fuente (OEC,2023), elaboración propia.

Un par de años más tarde el Exim Bank de China sumaría a ese préstamo otro desembolso de 2.000 mil millones de dólares en 2007. Un último de 6.000 millones de dólares en 2010. Préstamos que serían garantizados por los recursos naturales del país, es decir el petróleo futuro o los ingresos que puedan provenir de los préstamos ya concedidos para infraestructuras.

Uno de los proyectos más importantes que se han llevado a cabo en el país por parte del gigante económico además de la reconstrucción de las líneas de ferrocarril de Luanda con 479 km, y Benguela, 1.344 km, es la última es la línea de Moçamedes. La reconstrucción de esta línea tiene capacidad además para mucha carga, principalmente podría transportar granito y combustibles. Se firma en 2006 con *China Hyway Group Limited* y finalizó en 2022 con un coste estimado de 1.200 millones de dólares. (Universidad Pontificia Comillas, 2021)

Por PowerChina se está llevando a cabo la construcción de la planta de tratamiento de agua más grande de Angola que comenzó a principios del año pasado. Abastecerá alrededor de 3 millones de habitantes y generará muchos puestos de trabajo, alrededor de 1000 puestos de trabajo para los locales de Luanda. (Powerchina, 2023).

Otros proyectos por parte de *Powerchina* ha sido la construcción de una carretera municipal en Luena mejorando el transporte de recursos y los desplazamientos. *PowerChina* ha llevado a cabo alrededor de 300 proyectos de infraestructuras en el país. Todos estos proyectos enmarcados en la Iniciativa de la Franja y la Ruta. (American Enterprise Institute, 2023) En la Ilustración 13, se puede observar el crecimiento de las inversiones de China en Angola a lo largo de los últimos años.

### 6.3.2 Inversiones en Zambia

En el caso de Zambia, ya hemos mencionado anteriormente que TAZARA fue la primera construcción de China en el país, pero el suceso más importante llegó cuando se privatizaron las minas de cobre en el país y posteriormente con la participación desde 1998 en la mina de cobre de Chambishi, la compra de una participación del 85% y la inyección de más de 200 millones de dólares para ampliar su capacidad de producción. (Executive Research Associates, 2009).

Además de la compra de participaciones en la mina de cobre de Chambishi también compró la participación mayoritaria del 51% en la única empresa de Níquel de Zambia. Estos sucesos crearon mucha expectación tanto nacionalmente como internacionalmente. La oposición del gobierno afirmaba que las exposiciones chinas eran explotadoras. (Executive Research Associates (Pty) Ltd, 2009)

De acuerdo con Global Security, la presencia de China en África es visible en todo el continente, pero sobre todo en Zambia. Las inversiones de acuerdo con la American Enterprise Institute (AEI) ascienden a los 3.000 millones de euros en distintos sectores.

AÑO	INVERSOR	SECTOR	CANTIDAD EN €
2009	China Nonferrous	Metales	340.400.000 €
2012	China Nonferrous	Metales	763.600.000 €
2015	Jiangxi International Cooperation Corp	Transporte	358.000.000 €
2017	Aviation Industry Corp. (AVIC)	Transporte	368.000.000 €
2020	China Railway Construction	Transporte	680.600.000 €
2023	Aviation Industry Corp. (AVIC)	Transporte	604.000.000 €
2023	JCHX Mining	Metales	156.400.000 €
2023	JCHX Mining	Metales	110.400.000 €

Ilustración 9 IED de China a Zambia por sectores. Fuente (AEI,2023), elaboración propia.

El sector en el que más se ha invertido es en los metales, el 43% de las inversiones van para este sector. Por ejemplo, a mediados del 2009, Zambia y *Zhonguhui Mining Group* firman un acuerdo por el que se invertirán 3.500 millones de dólares en distintas provincias. También en ese mismo año la empresa china compró por 50 millones de dólares la mina de cobre de Luanshya además de la mina de níquel Albidon que pertenecía a unos propietarios australianos.

Zambia ha sido el primer país de África en tener una Zona Económica de Instalaciones Múltiples por 900 millones de dólares con China. Dentro de esta zona en Chambishi operaría la nueva planta que tiene una capacidad de 150.000 toneladas de concentrados al año. Esta zona de cooperación económica puede traer inversores y crear empleos. (GlobalSecurity.org, 2023)

Una de las últimas inversiones más grandes por parte de China en el país zambiano ha sido la financiación del Aeropuerto Internacional *Simon Mansa Kapwepwe* financiado por el Exim Bank de China para incentivar y facilitar también uno de los aspectos más significativos del país que es el turismo. Esta inversión supuso un desembolso de alrededor de 600 millones de euros por parte de China (AEI, 2023).

Otro aspecto importante para remarcar es lo que supone también para la diversificación de su economía, como ya hemos visto uno de los mayores retos del país. La creación de empleo y de oportunidades de negocio para las empresas locales son beneficios que también se han tenido en cuenta. (Xinhua, 2021)

En conclusión, los principales retos que presenta el continente para la construcción de infraestructuras es que necesita mucha inversión, inversiones a gran escala y el reembolso de la deuda no suele realizarse en el corto plazo incluso muchas veces no se puede devolver. (Xiaoyang, 2023)

En conclusión, aunque estas afirmaciones puedan ser ciertas, las inversiones que se están realizando siguen siendo en metales por lo que no está apoyando directamente a la diversificación sino a una mayor especialización de cara a la inserción externa del país. Teniendo en cuenta esto, entendemos que produce una mejora en indicadores sociales como la creación de empleo, pero la búsqueda de la industrialización del país puede ser cuestionable.

## 7. Deuda

Después la independencia de algunos países africanos o guerras civiles como en el caso de Sudán o Angola, las ciudades quedaron completamente destrazada. La probabilidad de impago es muy alta por lo que recibir préstamos de instituciones multilaterales es complicado. Ante esta situación llega China ofreciendo una opción financiera para reconstruir o construir nuevas infraestructuras sin imposiciones medioambientales o condicionadas por el cumplimiento de derechos humanos. (Voces, 2013).

Países como EE. UU o los países de la Unión Europa mantienen leyes y condiciones a cambio de prestar financiación. Esto se debe principalmente al despliegue de valores que representan a estos países con el fin de asegurar una cooperación internacional transparente. Valores como la democracia, el apoyo a Organizaciones Internacionales o la defensa de los civiles, son primordiales para conseguir su financiación, sin embargo, la naturaleza de muchos gobiernos no permite cumplir con las exigencias que mantienen la UE o EE. UU. alguna de las razones puede ser la gobernanza autoritaria, la corrupción, la estabilidad política o las prioridades económicas que pueda tener estos gobiernos. De esta manera se podría controlar una distribución más equitativa de las inversiones, reducir los casos de corrupción y conseguir un desarrollo más sostenible en el largo plazo.

Alrededor de 600 mil millones de euros es la cifra de deuda externa que tiene el continente africano en 2022. Esta deuda ha aumentado considerablemente en la última década y no sólo a acreedores bilaterales como puede ser China (23%), la deuda a acreedores privados ha crecido considerablemente (43%), acreedores multilaterales (34%). (DataOne.org, 2023).

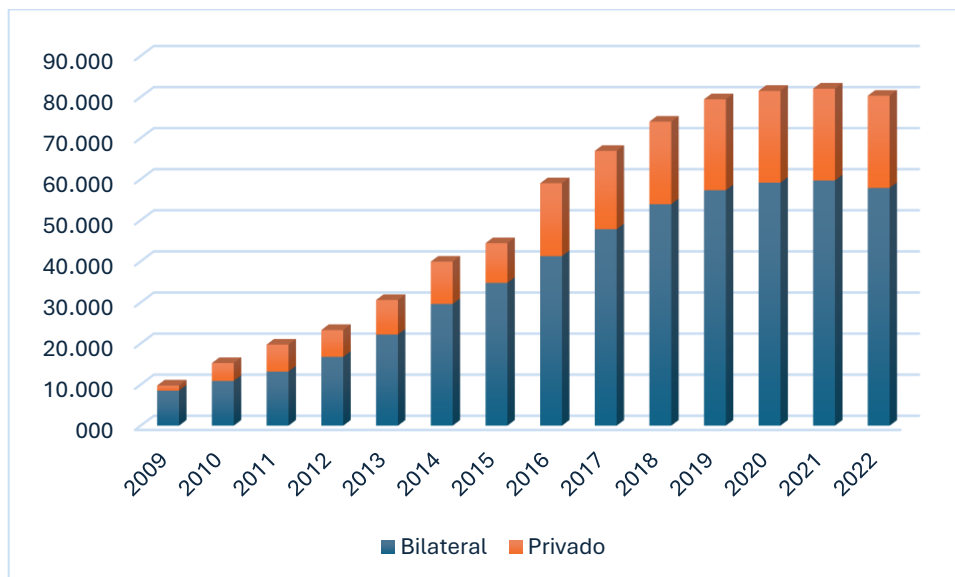


Ilustración 10 Evolución de la deuda africana, % con China. Fuente (Dataone, org,2023). Elaboración propia

La trampa de la deuda es una tendencia que ha calificado EE. UU como el mecanismo que tiene China de apoyar proyectos de infraestructuras en países con economías débiles y que lo único que causan finalmente es el incremento de la deuda de estos países con el exterior, terminando por empobrecerlos aún más. Por otro lado, si no se lleva a cabo el pago de la deuda, se quedaría con la propiedad de las infraestructuras. Estas críticas se acentuaron con la Iniciativa de la Franja y la Ruta (BRI) teniendo en cuenta que sus préstamos también aumentaron.

Por otro lado, en la década de los 70-90 se llevaron a cabo una serie de medidas de corte neoliberal impuestas por el Fondo Monetario Internacional (FMI) y el Banco Mundial (BM) para los países endeudados. Estas políticas tenían como fin remediar las deudas coloniales que los países africanos habían heredado. Los recortes en servicios públicos, sanidad, etc. propició el empobrecimiento las desigualdades. Además, las reformas estructurales que se llevaron a cabo para conseguir la liberalización económica supusieron el colapso y la pérdida de empleos generalizada, ya que era muy complicado competir con los productos importados. Por último, y aunque la idea era incitar la competitividad y atraer inversión extranjera, terminó provocando la privatización extranjera de sectores claves en el país.

Sin embargo, China lleva años perdonando la deuda de los países, ha perdonado 3.200 millones de euros y renegociado más de triple para conseguir aliviar la deuda de los países. (Navarro, 2023)

### 7.1 Deuda de Angola

El caso de Angola es el más impresionante porque es el país africano que más deuda ha contraído con China. Fue un intento desesperado después de la guerra civil que sufrió el país para poder reconstruirse (1975-2002). A cambio, estaría el petróleo y sus altos precios lo que le está beneficiando y consiguiendo una “prórroga” con China.

Los precios del petróleo son muy volátiles, no obstante, el país africano se lleva beneficiando de los precios altos y de su abundancia desde el final de la guerra civil. El objetivo es conseguir inversiones en infraestructuras y desarrollarse industrialmente. La economía del país depende del petróleo, pero los préstamos estarían asegurados si en un futuro se seguía certificando este recurso, la problemática llega cuando los ingresos por los precios del petróleo no son suficientes para hacer frente a la deuda arrastrada después de la guerra civil.

En el 2016 Angola tuvo que pedir un rescate al Fondo Monetario Internacional debido a que no podía hacer frente a la gran deuda externa que tenía el país. Una deuda que ha ido en aumento desde hace varios años como podemos observar en la Ilustración 10. Mientras tanto, Angola es el mayor cliente del continente africano y la deuda externa con el país ronda los 15 mil millones de euros. Alrededor del 40% total de su deuda.

La deuda de Angola en 2023 creció de un 66 a un 85% del PIB debido en gran parte a la cantidad producida y las tasas de interés de los mercados internacionales. Sin embargo, también se debe a la reanudación del pago del stock de la deuda pública a China. Se espera que para 2024 se cierre la deuda con una relación entre la deuda y el PIB de país de un 69%. (Embajada de la República de Angola en el Reino de España, 2023)

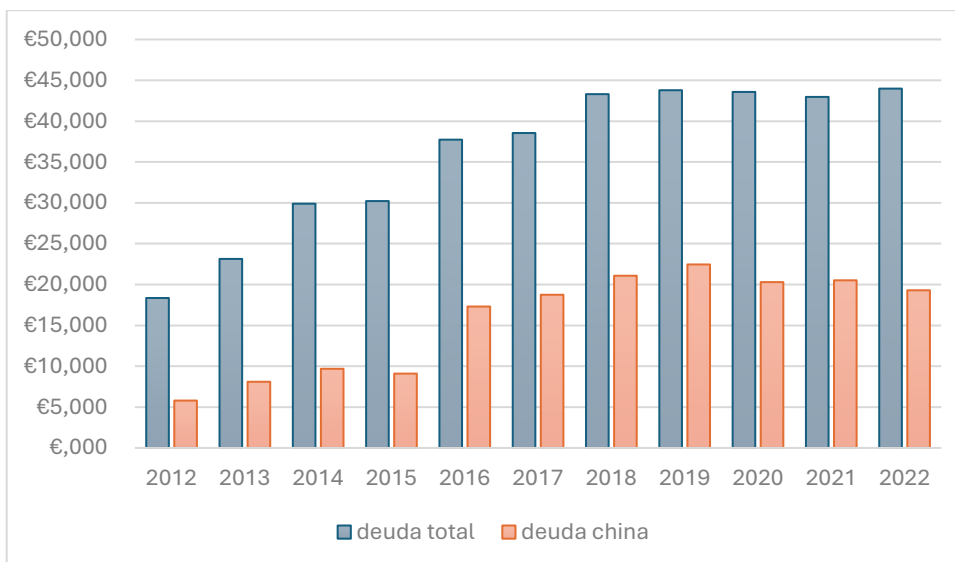


Ilustración 11 Evolución de la deuda pública de Angola & deuda de China. Fuente (DantaOne.org), elaboración propia

Una de las mayores problemáticas del país es la corrupción que padece. Aunque la percepción de corrupción ha mejorado, sigue situándose en la posición número 116 de los 180 del ranking de corrupción gubernamental. (Datosmacro, 2022)

El verano de 2022 se descubrió un plan de corrupción de desvío de fondos públicos hacia bolsillos privados entre la compañía angoleña Sonangol y China International Fund (CIF) mediante el envío de dinero hacia cuenta bancarias privadas. Una investigación de *Maka Angola* afirmaba que alrededor del 40% de la deuda nacional con China termina en cuentas bancarias privadas y no en proyectos públicos.

Estas situaciones explican por qué las inversiones a Angola han disminuido tanto. A finales de 2023 la ministra de Finanzas, Vera Daves, declaró que cuando se aprobaron los Presupuestos Generales del Estado se preveía un grave déficit en una cantidad de alrededor de 9 millones de euros. Las dos cuestiones responsables de esta situación serían la disminución de los ingresos debido a la caída de producción de petróleo y, por otro, lado la deuda con China.

En 2023, Vera Daves valoró el precio de barril de petróleo a 75 dólares y la producción diaria llegaría a los 1,18 millones de barriles. Ahora bien, la primera mitad del año 2023 el país produjo 900.000 barriles diarios más o menos y el precio que se había estipulado por barril, no se vendió a 75 dólares. Esto supuso un déficit presupuestario significativo teniendo en cuenta también no sólo la disminución de la producción de petróleo sino también los pagos de intereses a China por la concesión de préstamos. (Embajada de Angola, s.f)

En conclusión, las inversiones en infraestructuras tienen la capacidad de contribuir a la actividad económica, sin embargo, la dependencia financiera también es una realidad, es una dependencia menos dañina porque no supone la condición de cumplir ciertas políticas económicas, pero siguen siendo recursos que salen del país.

Respecto a esta última cuestión la ministra informaba que Angola necesita más tiempo para devolver la deuda que tiene con China mientras que China necesita el dinero para recuperarse por la crisis provocada por el COVID 19 de la cual todavía no se ha recuperado del todo. (Makanangola, 2023)

## 7.2 Deuda de Zambia

Por otro lado, Zambia, a finales del 2020, informaba que no podía pagar más a ninguno de sus acreedores, anunciando así la suspensión de pagos con una deuda externa del 133% de su PIB. En 2022 supuso el 98,4% del PIB con una deuda total de 27.795 mil millones de euros. La situación de Zambia es uno de los casos más críticos de todo el continente africano. China ha aplazado los pagos al igual que otros países como Francia para aliviar la deuda. Desde 2012 la deuda per-cápita del país ha crecido en 76% aumentando anualmente. (Datosmacro, 2022)

El mayor número de prestamistas chinos se encuentra en Zambia, y la deuda especialmente bilateral con China no para de crecer como podemos observar en la Ilustración 11. Si bien, los prestamistas privados cada vez son más, la mayor parte de la deuda es bilateral con el propio país. La acumulación de deuda del país viene del deseo de tener unas infraestructuras más modernizadas y la voluntad por parte del gobierno de complacer estas solicitudes. Este escenario está agravando la situación de deuda el país. El gobierno firmo contratos sin pasar por el parlamento violando así las leyes y normativas sobre la IED.

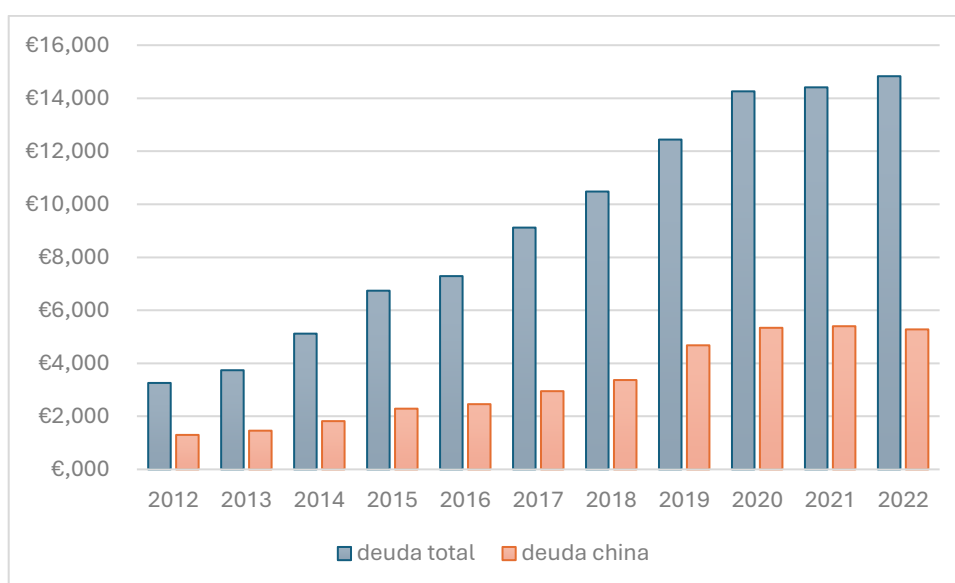


Ilustración 12 Evolución de la deuda pública de Zambia & deuda con China en millones de €. Fuente (DataOne.org,2023), elaboración propia

Se han logrado avances, en 2020 el FMI mediante el Marco Común del G-20 acuerda la creación de un mecanismo para los países africanos que estuviesen muy endeudados recibiesen préstamos del FMI con la condición de reestructurar su deuda. De este mecanismo, Zambia comenzó a formar parte cuando el actual presidente Hakainde Hichilema acepta un préstamo de 1.400 millones de dólares mediante distintas reformas económicas que han derivado en una reducción de la inflación del 24,4 al 9%. (HIR HARVARD, 2023).

Ahora bien, lo hemos comentado anteriormente con la reestructuración de la deuda de los países en los años 70 y 80. Dicha reestructuración de la deuda por parte de organizaciones como el FMI vienen con acuerdos y condiciones respecto a la política exterior del país que termina afectando a la economía del propio país endeudado destruyendo en muchas ocasiones el aparato productivo de los países y termina por hacerlos más vulnerables y dependientes económicamente a las mercedes internacionales.

Al igual que pasa en su país vecino, Zambia se encuentra en el puesto 116 del Índice de Percepción de la Corrupción según Datos Macro. (Datosmacro, 2022). El anterior presidente del país, Edgar Lungu, está acusado de endeudarse excesivamente al país y de múltiples actos de

corrupción. Afirmaba el actual presidente Hakainde Hichilema que su gobierno estaba descubriendo tramas y cantidades de dinero robado (BBC, 2021)<sup>5</sup>

Durante los años de presidencia del anterior presidente, la toma de decisiones centralizada había sido causa de corrupción dentro de los funcionarios del gobierno.

Sin embargo, Beijing no es el único acreedor del país, Zambia con otros países africanos se unieron para pedir prestados dólares estadounidenses mediante la venta de eurobonos, un mercado controlado básicamente por instituciones occidentales. (Aljazeera, 2018)

## **8. Algunas consecuencias de las relaciones económicas de Angola y Zambia**

De acuerdo con un estudio de *Pew Research Center* de 2023, la sensación general respecto a China es desfavorable, sin embargo, estas opiniones se concentran en los países de ingresos altos. Si bien la realidad general es que la opinión sobre la política exterior de China está siendo menos favorables, también es verídico que las potencias de ingresos medios tienen opiniones más positivas sobre la situación y no sólo eso, sino que dentro de los países de ingresos medios en los que se encuentran Nigeria, Kenia y Sudáfrica admiten que la economía de su nación se ha visto beneficiada debido a la presencia del gigante asiático. (Laura Silver, 2023)

Otro de los temas en los que se ha visto beneficiado estos países es en la creación de empleo. Por ejemplo, en Angola, Huawei ha creado nuevos centros de formación para impartir conocimientos sobre las TIC, (Tecnologías de la información y de la comunicación). Durante este proyecto se formó a más de 800 técnicos de Angola y se han creado 500 puestos de trabajo. (Embajada de la República de Angola en el Reino de España, 2016)

En Zambia, por ejemplo, la empresa China-África Cotton ha creado contratos de trabajo con 100.000 agricultores en Zambia y Malawi incluso financiando viaje para aumentar los conocimientos de los administradores de algodón de Zambia. En conclusión, las empresas industriales que se han asentado están trabajando junto a las nacionales de los países y proporcionando empleos a los locales de los países beneficiando así la economía nacional. Respecto al sector minorista, los productores chinos ofrecen alternativas más baratas de las cuales los locales se benefician (VOCES, 2013)

Sin embargo, las críticas son muchas y desde la llega de China a la región las acusaciones de invasión no han dejado de cesar. Una de las mayores problemáticas a las que se ha enfrentado China ha sido a la acusación de estar endeudando a los países africanos para enriquecerse de ellos y de sus recursos naturales.

Por otro lado, no es una novedad que China no está teniendo en cuenta los problemas estructurales de cada país, los derechos humanos o las cuestiones medioambientales a la hora de realizar estas inversiones en los países.

Por ejemplo, en 2002 Angola recibe el préstamo de 2.000 millones de euros por parte de China cuando el FMI estaba intentando luchar contra la corrupción en el país.

China vende armas a Sudán, un régimen autoritario, y el propio gobierno de Sudán las vende a los rebeldes que se hallan en combate propiciando así y financiando la guerra. Sin embargo, no es el único suministrador de armas, hay otros proveedores como Alemania o Rusia. (Caldwell, 2015).

---

<sup>5</sup> Hakainde Hichilema declaró en septiembre de 2021 irregularidades y altos niveles de corrupción en la anterior presidencia de Edgar Lungu. Hichilema propuso una política de tolerancia cero a la corrupción. (BBC, 2021)

Respecto a la presencia de chinos en Zambia y en Angola también existen argumentos en contra. Por ejemplo, en Zambia ha habido quejas sobre la mano de obra china en estos proyectos en los que los trabajadores locales tienen que trabajar en posiciones de bajo nivel. Aunque esta situación también tiene que ver con una cuestión de especialización de trabajo y las propias políticas nacionales. Por ejemplo, en Angola trabaja un local por un trabajador chino, pero en Zambia 15 trabajadores locales por un trabajador chino) (Moyo, 2013).

Sin embargo, los zambianos tuvieron que conseguir salarios mínimos respecto a los inversores chinos protestando y aunque la presencia de nacionales chinos en el país tenga en general una sensación positiva, los comercios locales han acusado de estar asfixiados por la presencia de China en el país.

Por último, los costes medioambientales que están sufriendo los países debido a la explotación petrolera no pueden pasar inadvertido. En el caso de Angola, los vertidos en el mar debido al aumento de la extracción están causando consecuencias en los ecosistemas marinos (García, J. 2014).

## 9. Conclusiones

Dambisa Moyo en su libro “El ganador se queda con todo” afirma que China no tiene ningún interés en asumir responsabilidades soberanas de un Estado, pero sí que se le puede juzgar, pero es un enfoque más orientado al anticolonialismo que al neocolonialismo. (Moyo, 2013)

La realidad por tanto es que la búsqueda del desarrollo de producción de materias primas por parte de China en el continente africano es obvia. Un ejemplo de ellos son las inversiones en el sector del petróleo en Angola y en el sector de los metales en Zambia, además de observar las importaciones por parte del país asiático, pero el despliegue que está llevando a cabo China en todo el mundo es parte de su política exterior “*Go Out*” para conseguir desarrollarse económicamente, mantener un liderazgo mundial y la vía para conseguir esto es mediante las relaciones comerciales y los recursos de los países.

Al no existir condicionamientos políticos según Dambisa Moyo, tampoco hay intenciones neocolonialistas. Así lo afirmaría la autora y un ejemplo de ello es el análisis de la deuda y condicionamiento. A diferencia de la deuda externa procedente del FMI, la deuda con China no se condiciona a medidas de carácter político y económico preservando el derecho soberano de las naciones.

Sin embargo, como advirtió Dambisa Moyo en su libro, que China no tenga en cuenta las estructuras sociales y políticas de los países, problemas intrínsecos como la corrupción o tendrá un impacto en las sociedades donde China está actuando, pero sino los tiene en cuenta, también tendrá un impacto negativo para su economía.

La falta de interés en las estructuras sociopolíticas de los países con muchos recursos naturales; leyes laborales o preocupaciones medioambientales definirán la forma de su actuación y las acusaciones que el gigante económico recibirá por parte de países occidentales. (Moyo, 2013)

Teniendo en cuenta esto, podemos observar varias ventajas de la presencia de China en el continente africano. Por un lado, el trato en la que se basan las relaciones entre China y los distintos países de la región, se basa una igualdad ventajosa para ambos. China invierte en infraestructuras y Angola y Zambia ofrecen materias primas. Por otro lado, los países africanos son conscientes de la deuda que padecen con distintos en cuenta que les ha permitido incrementar su desarrollo y mayores infraestructuras empero,



Podemos admitir por lo tanto que el objetivo de China es conseguir recursos naturales y materias primas para abastecer a su población y conseguir el liderazgo mundial. Si bien siguiendo la teoría de Sistema Mundo de Immanuel Wallerstein se podría interpretar la incursión del gigante asiático en la región como una forma de neocolonialismo, ambos autores tienen razón en lo que plantean y por ello es complejo calificar la intervención de China como neocolonialista.

No obstante, y volviendo al Sistema Mundo de Wallerstein, podemos observar que varios elementos que en la actualidad se están cumpliendo. Uno de ellos es el endeudamiento que Zambia lleva arrastrando años y que no ha parado de crecer. La mayoría de la parte de la deuda con China es bilateral, aunque los inversores privados están creciendo. Desde el 2011 y la antigua presidencia de Michael Sata, se han intentado llevar a cabo reformas para mantener y regular las acciones comerciales de China, sin embargo, la amenaza de romper con operaciones comerciales muy importantes, hicieron dar marcha atrás en su intento de establecer ciertos límites. (E-International Relations, 2018)

Por otro lado, en el caso de Angola y siguiendo otro de los puntos más importantes del Sistema Mundo, la extracción petrolera como ya hemos visto sigue siendo el motor principal de la economía angolana. Partimos de la base de que la extracción petrolera y la venta de barriles es un mercado que fluctúa bastante. Ya lo mencionaba Osorio (2015) en su artículo, por un lado, no se desarrollan industrialmente, pero sobre todo observa como los precios en términos relativos de los bienes que exportan tienden a bajar mientras que los productos que el país importa de países centrales suben. Esto lo podemos observar reflejado en el caso de Angola que extrae petróleo, pero no consigue impulsar la producción de derivados o refinarlo por lo que no termina de potenciarse industrialmente.

Teniendo todos estos factores en cuenta, ¿Es China un país central?, si algo podemos afirmar es que no lo fue en un pasado, y eso dificulta encasillarlo en un sistema. Hace 60 años estaba más cerca de ser un país semiperiférico que central. Hoy, la búsqueda de conseguir la gobernanza global le acerca al núcleo del Sistema, la deuda, y el comercio desigual perpetua estas teorías.

La cooperación sur-sur, los principios de no injerencia y la necesidad entre otras del continente africano para exportar su producción son razones que chocan con la profunda idea de neocolonialismo y la geocultura<sup>6</sup> del Sistema Mundo. Aún es pronto para determinar las pretensiones de su expansión económica y estratégica, pero las alarmas han saltado y ver sólo ventajas a las relaciones comerciales entre China y en este caso Zambia y Angola, es un error. (Rapanyane, M. B. ,2021).

La actitud de China de no injerencia ante los países ha traído dos aspectos, por un lado, la confianza de las naciones africanas a mantener relaciones comerciales con el gigante asiático, pero por otro lado ha desembocado una magnitud de críticas justificadas por su falta de interés respecto al incumplimiento de derechos humanos y políticas medioambientales en estos países.

En conclusión, con este análisis se ha conseguido arrojar luz sobre las intenciones que el gigante asiático puede tener con los países que hemos analizado. Sí bien es difícil clasificar la tendencia que está teniendo China, se observa mediante el análisis, las decisiones chinas que están perpetuando el endeudamiento de Zambia y de Angola y que siguen la teoría de Wallerstein sobre el neocolonialismo. Sin embargo, y siguiendo a Dambisa Moyo y mediante

---

<sup>6</sup> La Geocultura del Sistema Mundo es el conjunto de ideas y pensamientos que giran en torno al libre mercado, el progreso económico y la democracia. La geocultura según Wallerstein, legitima el control de los poderes centrales sobre el poder de los países periféricos o semiperiféricos.  
[https://www.jstor.org/stable/pdf/j.ctvdf09vd.11.pdf?refreqid=fastly-default%3Afd906cea5059347e214ac965d09a59b8&ab\\_segments=0%2Fbasic\\_search\\_gsv2%2Fcontrol&origin=&initiator=search-results&acceptTC=1](https://www.jstor.org/stable/pdf/j.ctvdf09vd.11.pdf?refreqid=fastly-default%3Afd906cea5059347e214ac965d09a59b8&ab_segments=0%2Fbasic_search_gsv2%2Fcontrol&origin=&initiator=search-results&acceptTC=1)

el análisis de las relaciones chino-africanas en los últimos años, el apoyo que han encontrado algunos países africanos en China como socio. Después de un pasado colonial desolador, la posibilidad de conseguir cierto desarrollo sin tener que cambiar sus costumbres o valores, han creado de las relaciones entre ambos, un análisis todavía más complejo. La observación directa de las actuaciones en delante de China, ayudarán a arrojar mayor claridad a sus intenciones presentes y futuras.

Una de las limitaciones del presente estudio es el ámbito geográfico limitado a Zambia y Angola. Sí bien los resultados obtenidos demuestran conclusiones importantes dentro del objeto de estudio, una futura línea de investigación centrada en el estudio de países de América del Sur e incluso de Asia podrían permitir comparar los resultados, identificar factores y ampliar las teorías desarrolladas desde una perspectiva regional, futura y esclarecedora

## Anexo I

Año	Sudáfrica	RDC	Etiopía	Nigeria	Zambia	Angola	Niger	Kenia	Argelia	Zimbabue
2003	36,74	0,19	3,91	26,22	117,83	0,24	10,25	20,93	4,67	30,12
2004	48,27	12,86	6,45	62,00	121,15	0,38	11,50	23,33	28,28	31,20
2005	92,06	20,59	24,45	77,17	131,45	7,2	16,76	47,76	140,39	34,13
2006	137,44	30,84	78,39	177,07	219,64	30,52	27,05	29,70	202,84	37,84
2007	575,94	85,6	89,28	516,86	352,07	64,33	110,32	45,20	322,98	48,50
2008	2.499,36	109,99	103,68	652,64	534,09	56,48	111,93	64,25	417,23	49,20
2009	1.891,62	325,89	232,42	841,28	692,05	160,34	151,04	98,69	616,03	98,93
2010	3.405,44	517,35	301,8	992,89	773,89	288,45	308,61	181,69	768,55	110,32
2011	3.328,97	581,59	349,96	1.160,80	983,86	328,48	352,24	253,28	868,74	472,68
2012	3.915,55	795,8	496,55	1.598,89	1.638,45	1.020,98	102,77	330,23	1.070,37	717,22
2013	3.608,32	895,24	632,9	1.759,77	1.774,74	1.340,48	198,33	536,19	1.227,71	1.247,08
2014	4.882,29	1.778,30	749,98	1.904,86	1.863,03	995,51	162,42	699,59	2.010,28	1.390,37
2015	3.872,83	2.656,26	926,7	1.948,94	1.917,17	1.039,99	463,66	901,21	2.075,87	1.475,11
2016	5.330,68	2.882,23	1.640,53	2.084,17	2.203,47	1.339,23	430,74	904,21	2.093,03	1.507,98
2017	6.127,67	3.184,97	1.619,95	2.346,45	2.430,02	1.853,33	545,83	1.265,62	1.503,61 €	1.433,63
2018	5.355,97	3.644,45	2.105,89	2.011,86	2.888,87	1.885,33	621,88	1.439,82	1.691,54	1.448,32
2019	5.040,18	4.589,21	2.098,27	1.799,08	2.348,30	2370,39	784,50	1.331,86	1.455,78	1.452,61
2020	4.442,12	3.024,26	2.454,09	1.941,38	2.505,10	2.205,87	964,82	1.766,52	1.347,68	1.472,55
2021	4.605,92	3.492,67	2.304,93	2.210,54	2.484,24	2.222,27	1.166,86	1.853,04	1.407,13	1.400,15
2022	4.708,18	3.386,46	2.148,66	1.905,67	1.623,24	1.595,85	1.519,91	1.461,58	1.329,97	1.315,97

*Ilustración 13. Evolución de la IED de China en millones de € en los 10 países africanos que más invierte. Fuente: (África Research Initiative, 2023), elaboración propia.*

## Bibliografía

- AEI. (2023). *CHINA GLOBAL INVESTMENT TRACKER*.
- Ajazeera. (11 de 10 de 2018). *ALJAZEERA*. Obtenido de ¿Es China realmente culpable de los problemas de deuda de Zambia?: <https://www.aljazeera.com/opinions/2018/10/11/is-china-really-to-blame-for-zambias-debt-problems>
- Angola News. (2024, 2 de septiembre). Angola formaliza su salida de la OPEP. *Angola News*. <https://angop.ao/es/noticias/economia/angola-formaliza-sua-saida-da-opep/>
- Arendse Huld. Giulia Interesse. (2023). La clase media china: crecimiento, política y consumo. *China Briefing*.
- Aurre, K. U. (2008). Las relaciones económicas chino-africanas y su incidencia sobre el patrón de desarrollo en el continente africano. *Revista de economía mundial*, 231-257.
- Austin, G. (2010). African Economic Development and Colonial Legacies. *Revue*, 11-32.
- Banco Mundial. (2021). *Banco Mundial*. Obtenido de Rentas del petróleo (% de PIB)- Angola: [https://datos.bancomundial.org/indicador/NY.GDP.PETR.RT.ZS?end=2021&location\\_s=AO&start=1980&view=chart](https://datos.bancomundial.org/indicador/NY.GDP.PETR.RT.ZS?end=2021&location_s=AO&start=1980&view=chart)
- Banco Mundial. (2022). *Datoss.Bancomundial*. Obtenido de Inflación, índice de deflación del PIB (% anual) - Angola: <https://datos.bancomundial.org/indicador/NY.GDP.DEFL.KD.ZG?locations=AO>
- BBC. (02 de 09 de 2021). *Zambian President Hichilema: Corruption at 'horrificing' levels*. Obtenido de <https://www.bbc.com/news/av/world-africa-58417008>
- BBC News. (2013). [China's Xi Jinping on Africa visit](#).
- BCG BOSTON. (06 de 04 de 2023). *Grupo Consultor BCG Boston*. Obtenido de Informe del consumidor futuro de China 2023: generaciones: <https://mp.weixin.qq.com/s/8a5SxyxWzQafd4Lw-mws2w>
- Beens, J. (16 de 03 de 2018). *Observatorio de la Política China*. Obtenido de Una mirada a la Potencia Emergente China desde la Teoría del Sistema-Mundo: <https://politica-china.org/areas/politica-exterior/una-mirada-a-la-potencia-emergente-china-desde-la-teoria-del-sistema-mundo>
- Boston University Global Development. (2024). *CHINA AFRICA RESEARCH INITIATIVE*. Obtenido de Chinese Loans to Africa: <https://www.sais-cari.org/data-chinese-loans-to-africa>
- Caldwell, M. (2015). China arms exports to Africa. *DW*.
- DatosMacro. (2022). *Angola Producción de petróleo*. Obtenido de <https://datosmacro.expansion.com/energia-y-medio-ambiente/petroleo/produccion/angola>
- Datosmacro. (2022). *Datosmacro*. Obtenido de Deuda Pública de Zambia: <https://datosmacro.expansion.com/deuda/zambia#:~:text=La%20deuda%20p%C3%BAblica%20crece%20en,euros24.538%20millones%20de%20d%C3%B3lares%2C>.
- Datosmacro. (2022). *Indicadores Económicos y sociodemográficos*. Obtenido de <https://datosmacro.expansion.com/estado/indice-percepcion-corrupcion/angola%20>.
- Datosmacro. (2022). *PIB de Zambia*. Obtenido de El PIB ascendió un 5,2%: <https://datosmacro.expansion.com/pib/zambia>
- Deloitte. (2022). *Africa Construction Trends Report*. Deloitte.
- Dezan Shira & Associates. (2023, August 16). *La clase media china: Crecimiento, política y consumo*. China Briefing. Retrieved from <https://www.china-briefing.com/news/la-clase-media-china-crecimiento-politica-y-consumo/>
- Egozcozabal, A. M. (2023). Angola: situación política, dilema económico y relaciones bilaterales con España. *Real Instituto Elcano*.
- El País. (2023, July 27). *Reestructuración de la deuda en Zambia: ¿Una nueva era en las relaciones del Sur Global con China o un salvavidas que retrasa la tragedia?* Planeta Futuro.

Retrieved from <https://elpais.com/planeta-futuro/2023-07-27/reestructuracion-de-la-deuda-en-zambia-una-nueva-era-en-las-relaciones-del-sur-global-con-china-o-un-salvavidas-que-retrasa-la-tragedia.html>

Embajada de la República de Angola en el Reino de España. (24 de 08 de 2016). *Huawei crea oportunidades en Angola*. Obtenido de Embajada de la República de Angola en el Reino de España: <https://www.embajadadeangola.com/noticias/noticia-240816-5.html>

Embajada de la República de Angola en el Reino de España. (02 de 11 de 2023). *El Gobierno prevé una ratio de deuda pública de alrededor del 69% en 2024*. Obtenido de <https://www.embajadadeangola.com/noticias/noticia-021123-2.html>

Escenario Mundial. (2023). China fortalece su influencia marítima: crecen las inversiones estratégicas portuarias alrededor del mundo. *ESCENARIO MUNDIAL*.

Executive Research Associates (Pty) Ltd. (2009). *China in Africa. A Strategic overview*.

E-International Relations. (2018, December 2). *China in Africa: A form of neo-colonialism?* Retrieved from <https://www.e-ir.info/2018/12/02/china-in-africa-a-form-of-neo-colonialism/>

Fanjul, E. Boletín Elcano. ((2008).). Fanjul, E. *30 años de reforma en China*. Boletín Elcano, (109), 6.

FAO. (2019). *Land use, statistics, and indicators. Global, regional, and country trends 1990-2019*. FAOSTAT Analytical Brief Series. Obtenido de Global, regional, and country trends 1990-2019.

Fuente, N. F. (2016). Angola: De tres décadas de guerra a constructora de paz. *IEEE*.

GlobalSecurity.org. (2023). *Zambia - China Relations*. GlobalSecurity.org.

Guijarro, Ó. G. (2022). *China y África, un maridaje geopolítico que funciona*. IEEE.

Hailes, O., & Viñuales, J. E. (2023). The energy transition at a critical juncture. *Journal of International Economic Law*, 26(4), 627–648. <https://doi.org/10.1093/jiel/jgad045>

Hernández, D. L. (2019). Los retos demográficos de China. *Global Affairs Journal*.

HIR HARVARD. (25 de 01 de 2023). *HIR HARVARD INTERNATIONAL REVIEW*. Obtenido de Chinese Investment in Africa: A Reexamination of the Zambian Debt Crisis: <https://hir.harvard.edu/chinese-investment-in-africa-a-reexamination-of-the-zambian-debt-crisis/>

IISD. (2021). Inversión China en África Aumenta Mientras el Valor de Proyectos y el Comercio Bilateral Decrece. *IISD*.

ICEX España Exportación e Inversiones. (2023). *Informe económico y comercial: Angola 2023*. <https://www.icex.es/content/dam/es/icex/oficinas/071/documentos/2023/12/anexos/iec-angola-2023.pdf>

ICEX España Exportación e Inversiones. (2022, diciembre). *Informe económico y comercial de Zambia 2022*. ICEX. Recuperado de <https://www.icex.es/content/dam/es/icex/oficinas/071/documentos/2022/12/anexos/iec-zambia-dic-2022.pdf>

Jan-Bart Gewald, M. H. (2008). *One Zambia, Many Histories. Towards a History of Post colonial Zambia*. Leiden: BRILL.

José-León García Rodríguez, F. J. (2014). PETRÓLEO, POBREZA Y MEDIO AMBIENTE EN ANGOLA. *Boletín de la Asociación de Geógrafos Españoles*, 101-126.

Kashiwase, T. K. (11 de 08 de 2015). *La población mundial en el futuro en cuatro gráficos*. Obtenido de Blogs.WorldBank: <https://blogs.worldbank.org/es/opendata/la-poblacion-mundial-en-el-futuro-en-cuatro-graficos>

Kabunda, M., & Bello, I. (2007). Relación China-África: ¿modelo de cooperación Sur-Sur o neocolonialismo. *SODEPAZ. Cuaderno África América Latina N°43*.

Laura Silver, C. H. (27 de 07 de 2023). *PEW Research*. Obtenido de China's Approach to Foreign Policy Gets Largely Negative Reviews in 24-Country Survey:

- <https://www.pewresearch.org/global/2023/07/27/chinas-approach-to-foreign-policy-gets-largely-negative-reviews-in-24-country-survey/>
- Levy-carciante d. S. (2022). International Property Rights Index 2022. *Property Rights Alliance*.
- Makaangola. (07 de 08 de 2023). *OGE 2023: A ACUMULAÇÃO DE ERROS POLÍTICOS*. Obtenido de <https://www.makaangola.org/2023/08/oge-2023-a-acumulacao-de-erros-politicos/>
- Marchetti, A. (2018). África en la iniciativa "One belt One Road". La infraestructura ferroviaria como área prioritaria. *Instituto de Relaciones Internacionales*.
- Mena, Mónica. (2022). Clasificación de los países con el mayor número de habitantes en 1950, 2021 y 2100. *Statista*.
- Merics. (2018). Mapping the Belt and Road initiative: this is where we stand. *MERICS*.
- Ministerio de Agricultura, Pesca y Alimentación. (04 de 2023). *Macromagnitudes: Producción Final Agraria (PFA) por sectores. Renta Agraria*. Obtenido de Mapa.Gob. Es: [https://www.mapa.gob.es/es/ministerio/ministerioexterior/asia/fichaanalisisporsectores-china-abril2023\\_tcm30-84848.pdf](https://www.mapa.gob.es/es/ministerio/ministerioexterior/asia/fichaanalisisporsectores-china-abril2023_tcm30-84848.pdf)
- Mora, S. Y. (2021). *El acaparamiento de tierras de China desde la ecología-mundo: la búsqueda de soja, arroz y caña de azúcar baratos y los límites a la acumulación de capital*. Madrid: Universidad Autónoma de Madrid.
- Mordorintelligence. (2023). *Análisis de tamaño y participación de la industria de la construcción en África: tendencias y pronósticos de crecimiento (2024-2029)*. Obtenido de Mordorintelligence: <https://www.mordorintelligence.com/industry-reports/africa-construction-market>
- Moyo, D. (2013). *El ganador se queda con todo. La fiebre china por el control de los recursos naturales y lo que supone para el mundo*. Galaxia Gutenberg.
- Nantulya, P. (2019). Implications for Africa from China's One Belt One Road Strategy. *Africa center for strategic studies*.
- National Bureau of Statistics. (2022). *Statistical Bulletin of China's Outward Foreign Direct Investment*.
- National Bureau of Statistics of China. (2023). *Energy Production in March 2023*. National Bureau of Statistics of China.
- National Bureau of Statistics of China. (2021). *Main Data of the Seventh National Population*. National Bureau of Statistics.
- Navarro, J. (2023). La deuda asfixia a Africa, pero China no es la única responsable. *EL PAÍS*.
- Observatorio de la Política China. (2013). Visitas de Xi abren nueva era de las relaciones China-África. *Observatorio de la Política China*.
- OECD. (2021). *Cobre crudo*. Obtenido de <https://oec.world/es/profile/hs/raw-copper>
- Olander, E. (2024). U.S. Missing Start-Up Makes Huge Copper Discovery in Zambia. *China Global South Project*.
- OPEC. (s.f.). *Our mission*. Obtenido de [https://www.opec.org/opec\\_web/en/about\\_us/23.htm](https://www.opec.org/opec_web/en/about_us/23.htm)
- Osorio, J. (2015). El sistema-mundo de Wallerstein y su transformación: Una lectura crítica. *Argumentos (México, DF)*, 28(77), 131-154.
- Pérez, A. P. (2017). *OBOR: Las 5 claves de la mayor iniciativa de infraestructuras mundial liderada por China*. IEEE.
- PowerChina. (2023). Angola's largest water treatment plant breaks ground. *Powerchina*.
- Quiroga, G. C. (2009). China, 30 años de crecimiento.
- RAE. (s.f.). *DLE*. Obtenido de Real Academia Española: <https://dle.rae.es/neocolonialismo>
- Ramdoe, I. (2019). *El África de los recursos naturales*. International Institute of Sustainable Development.



- Rapanyane, M. B. (2021). Neocolonialism and New imperialism: Unpacking the Real Story of China's Africa Engagement in Angola, Kenya, and Zambia. *Journal of African Foreign Affairs*, 8(3).
- Santayana, J. P. (2021). El desenganche de China-EE.UU. y el año de Asia (reedición). *IEEE*.
- Selbervik, A. M. (2009). *Self-Interest and Global Responsibility: Aid Policies of South Korea and India in the making*. Obtenido de <https://www.cmi.no/publications/3372-self-interest-and-global-responsibility>
- Shen, S., Chan, W. A comparative study of the Belt and Road Initiative and the Marshall plan. *Palgrave Commun* 4, 32 (2018). <https://doi.org/10.1057/s41599-018-0077-9>
- The World Bank. (2021). *Agricultural land*. Obtenido de <https://databank.worldbank.org/metadataglossary/world-developmentindicators/series/AG.LND.AGRI.K2>
- TradingEconomics. (2022). *Zambia Imports by country*. Obtenido de <https://es.tradingeconomics.com/zambia/imports-by-country>
- TradingEconomics. (2023). *Trading Economics*. Obtenido de China Exports: <https://tradingeconomics.com/china/exports>
- TradingEconomics. (2023). *TradingEconomics*. Obtenido de Angola imports: <https://tradingeconomics.com/angola/imports>
- TradingEconomics. (2023). *TradingEconomics*. Obtenido de Angola Imports: <https://tradingeconomics.com/angola/imports>
- Universidad Pontificia Comillas. (2021). *Relaciones comerciales y de inversión extranjera directa entre China y África: Los casos de Angola, Sudáfrica y Egipto. ¿Interdependencia o dependencia?* [Tesis de grado, Universidad Pontificia Comillas]. Repositorio Comillas. <https://repositorio.comillas.edu/rest/bitstreams/436610/retrieve>
- Voces. (2013). La nueva transformación económica en África: el rol de China. *Voces en el fénix*.
- Wits. (2021). *Wits.worldbank*. Obtenido de Angola Datos comerciales básicos: <https://wits.worldbank.org/countrysnapshot/es/AGO/textview>
- Dong, J., & Xia, L. (2023). Will China enter into Japanization and balance sheet tecession? *Regional Analysis China*.
- Xiaoyan, T. (2023). *Iniciativa de la Franja y la Ruta de China y la industrialización africana*.
- Xinhua. (2021). *Zambian president commissions China-funded modern airport*. *National Development and Reform Commission (NDRP)*.
- Xi Jinping. (2018, September 3). Full text of Chinese President Xi Jinping's speech at opening ceremony of 2018 FOCAC Beijing Summit. *China Daily*. Retrieved from [http://www.xinhuanet.com/english/2018-09/03/c\\_129946189.htm](http://www.xinhuanet.com/english/2018-09/03/c_129946189.htm)

